

CANTIDAD
1
1
1
3
500
1
TOTAL
CANTIDAD
4
2
TOTAL
CANTIDAD
1
1
1
TOTAL
CANTIDAD
1
1
1
4
2
5
TOTAL
CANTIDAD
3
TOTAL
CANTIDAD
1
TOTAL

CANTIDAD
1
TOTAL
CANTIDAD
1
TOTAL
CANTIDAD
1000
1000
TOTAL
CANTIDAD
1
1
1
TOTAL



RECURSO

Maquina

Bodega

Purificador

mesas

canastas

Computador



TAREA

Operario

administrativo



SERVICIO

Agua

Luz

Telefonia



ELEMENTO

ESCOBA

TRAPERO

RECOGEDOR

JABON

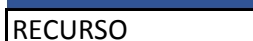
GUANTES

TRAPOS



RECURSO

CAMARAS



RECURSO

MANTENIMIENTO



RECURSO
POLIZA
RECURSO
IMPUESTO
RECURSO
VOLANTES
TARJETAS
RECURSO
PAPEL
ESFEROS
VARIOS



DESCRIPCION
centrifuga extractora de ace
bodega de 120 m2
Purificador industrializado d
tablones de 100* 200
canastas almacenar fruto
portatil especificado



DESCRIPCION
BASICO 700.000
BASICO 1.000.000




DESCRIPCION




DESCRIPCION



DESCRIPCION
Camaras de seguridad satel



DESCRIPCION
MAQUINARIA Y EQUIPOS



DESCRIPCION
POLIZA DE SEGURO MAQUI
DESCRIPCION
ICA
DESCRIPCION
PEDIDO 3 MESES
PEDIDO 3 MESES
DESCRIPCION
RESMA DE PAPEL
CAJA DE ESFEROS
VARIOS

PRECIO C/U
30.000.000
1.500.000
3.000.000
300.000
2.000
2.000.000
36.802.000
PRECIO C/U
1.001.000
1.630.000
2.631.000
PRECIO C/U
100.000
200.000
30.000
330.000
PRECIO C/U
2.000
2.000
2.000
3.000
1.500
3.000
13.500
PRECIO C/U
200.000
PRECIO C/U
30.000

PRECIO C/U
100.000
PRECIO C/U
0,800%
PRECIO C/U
80
50
PRECIO C/U
5.000
3.000
2.000

RECURSOS	
TOTAL	
	30.000.000
	1.500.000
	3.000.000
	900.000
	1.000.000
	2.000.000
	-
	38.400.000
TALENTO HUMANO	
TOTAL PEEROSNAL MES	
	4.315.200
	3.260.000
	-
	-
	-
	7.575.200
SERVICIOS	
TOTAL PEEROSNAL MES	
	100.000
	200.000
	30.000
	330.000
ASEO	
TOTAL PEEROSNAL MES	
	2.000
	2.000
	2.000
	12.000
	3.000
	15.000
	36.000
SEGURIDAD	
TOTAL	
	600.000
	-
	600.000
MANTENIMIENTOS	
TOTAL MES	
	30.000
	-
	30.000
SEGUROS	

TOTAL MES	
	100.000
	-
	100.000
IMPUESTOS	
TOTAL MES	
	0
	0
MERCADEO Y PUBLICIDAD	
TOTAL MES	
	26.667
	16.667
	43.334
UTILES	
TOTAL MES	
	5.000
	3.000
	2.000
	20.000

TOTAL AÑO
18.000.000
-
18.000.000
TOTAL AÑO
51.782.400
39.120.000
-
-
90.902.400
TOTAL AÑO
1.200.000
2.400.000
360.000
3.960.000
TOTAL AÑO
24.000
24.000
24.000
144.000
36.000
180.000
432.000
TOTAL AÑO
-
TOTAL AÑO
360.000
-
360.000

TOTAL AÑO
1.200.000
-
1.200.000
TOTAL AÑO
0
0
TOTAL AÑO
320.004
200.004
520.008
TOTAL AÑO
60.000
36.000
24.000
120.000



A/D
120
12
120
60
24
60



% P
43%
43%







A/D
60



A/D



DEPRECIACION MENSUAL

DEPRECIACION MENSUAL

DEPRECIACION MENSUAL

DEPRECIACION MENSUAL

ASIGNACION

ASIGNACION

ASIGNACION

ASIGNACION

CANTIDAD	UM
30	KG
1	Ltrs
TOTAL	

CANTIDAD	UN
8	MIN
TOTAL	

CANTIDAD	UN
1	MES
1	MES
1	MES
1	MES
1	MES
1	MES
1	MES
1	MES
TOTAL	

COSTO VARI.	
% G	
PRECI	

CANTIDAD	UN
	MES

	MES
	MES
	MES
	MES
	MES
	MES
	MES
TOTAL	

	COS'
	PRECI
	COSTO
	UNIDADE



MATERIA PRIMA 500 mm

RECURSO
AGUACATE
AGUA



MANO DE OBRA DIRE

RECURSO
MANO DE OBRA



COSTOS INDIRECTO

RECURSO
Dep. Maquina
Dep. Purificador
Dep. mesas
Dep. canastas
empaque
Dep. Seguridad
servicios publicos



ABLE POR UNIDAD
ANANCIA
O DE VENTA



COSTOS FIJOS

RECURSO
NOMINA ADMINISTRATIVO

ASEO
UTILES
MANTENIMIENTO
COMPUTADOR
MERCADEO PUBLICIDAD
SERVICIOS PUBLICOS
ARRENDOS



TOS FIJOS
DE VENTA
S VARIABLES
EN EQUILIBRIO

MP
MOD
CIF
Costo de produccion



el aceite

PRECIO C/U
600
1000

1600



CTA

PRECIO C/U
75



OS

DESCRIPCION
250.000
25.000
15.000
41.667
1.000
10.000
330.000
672.667



27.751
30%
36.076



DESCRIPCION

--

--

7.020.667
36.076
27.751
843

unidad
19.000,00
7.570,53
1.180,12
27.750,64

TOTAL
18.000
1.000
19000

TOTAL
599
599

ACION
5.292.000

36.000
20.000
30.000
33.333
43.334
66.000
1.500.000
7.020.667

