

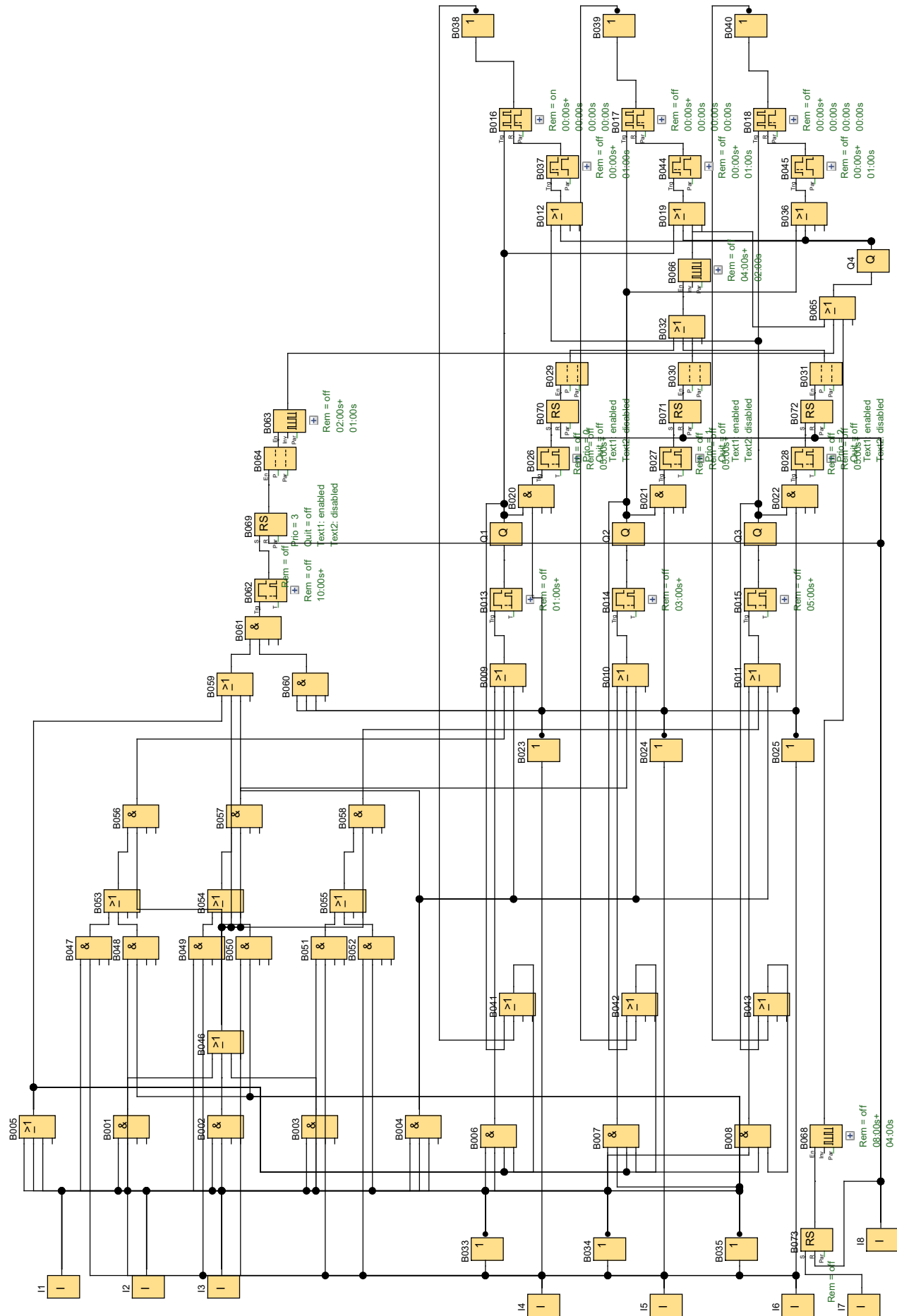
Dirección del módulo

Dirección IP 192.168.0.3
Máscara de subred: 255.255.255.0
Pasarela predeterminada 192.168.0.0

Conexión1 (Servidor)


Propiedades locales(Servidor)
Puer: 502
Aceptar todas las solicitudes de conexión

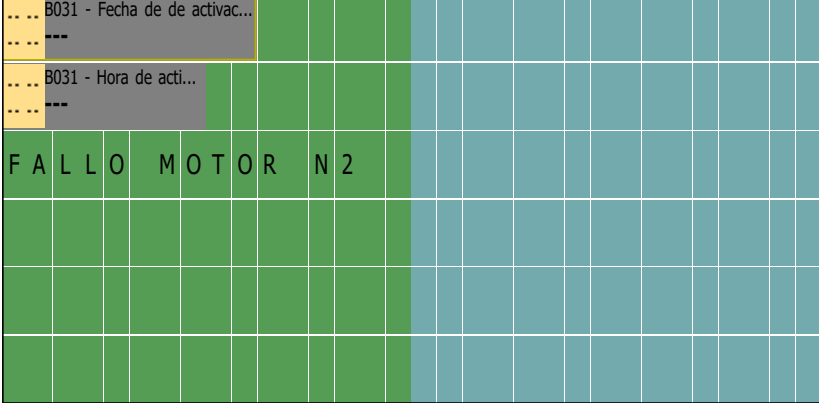
Autor:	USUARIO	Proyecto:	Clien:
Comprobado:		Instalación:	Nº diagrama:
Fecha de creación/modificación:	20/10/19 10:15/15/11/20 21:30	archivo:	Página:
		HIDRO-FLO TOSCANA.lsc	1 / 6



USUARIO		Proyecto:		Clien:	
Comprobado:		Instalación:		Nº diagrama:	
Fecha de creación/modificación:		archivo:		Página:	
20/10/19 10:15:15/11/20 21:30		HIDRO-FLO TOSCANA.lsc		2 / 6	

Número de bloque (tipo)	Parámetro				
B013(Retardo a la conexión) :	Rem = off 01:00s+				
B014(Retardo a la conexión) :	Rem = off 03:00s+				
B015(Retardo a la conexión) :	Rem = off 05:00s+				
B016(Interruptor bifuncional) :	Rem = on 00:00s+ 00:00s 00:00s 00:00s				
B017(Interruptor bifuncional) :	Rem = off 00:00s+ 00:00s 00:00s 00:00s				
B018(Interruptor bifuncional) :	Rem = off 00:00s+ 00:00s 00:00s 00:00s				
B026(Retardo a la conexión) :	Rem = off 05:00s+				
B027(Retardo a la conexión) :	Rem = off 05:00s+				
B028(Retardo a la conexión) :	Rem = off 05:00s+				
<p data-bbox="124 1249 347 1279">B029(Texto de aviso) :</p> <div data-bbox="124 1373 951 1785"> </div> <p data-bbox="124 1803 376 1856">Line1.1 B029-EnableDate Line2.1 B029-EnableTime</p>	<p data-bbox="1007 1249 1158 1352">Prio = 0 Quit = off Text1: enabled Text2: disabled</p> <p data-bbox="1007 1368 1240 1635">--> Configuración del ticker - LBL - Line1: Y - Line2: Y - Line3: Y - Line4: N - Line5: N - Line6: N Destino de aviso - Display de LOGO!</p>				
Autor:	USUARIO	Proyecto:		Cliente:	
Comprobado:		Instalación:		Nº diagrama:	
Fecha de creación/modificación:	2020-09-10 10:15/15/11/20 21:30	archivo:	HIDRO-FLO TOSCANA.lsc	Página:	3 / 6

Número de bloque (tipo)	Parámetro
<p>B030(Texto de aviso) :</p>  <p>Line1.1 B030-EnableDate Line2.1 B030-EnableTime</p>	<p>Prio = 1 Quit = off Text1: enabled Text2: disabled</p> <p>--> Configuración del ticker - LBL - Line1: Y - Line2: Y - Line3: Y - Line4: N - Line5: N - Line6: N Destino de aviso - Display de LOGO!</p>

<p>B031(Texto de aviso) :</p>  <p>Line1.1 B031-EnableDate Line2.1 B031-EnableTime</p>	<p>Prio = 2 Quit = off Text1: enabled Text2: disabled</p> <p>--> Configuración del ticker - LBL - Line1: Y - Line2: Y - Line3: Y - Line4: N - Line5: N - Line6: N Destino de aviso - Display de LOGO!</p>
---	--

B037(Retardo conexión/desconexión) :	Rem = off 00:00s+ 01:00s
--------------------------------------	--------------------------------


B044(Retardo conexión/desconexión) :	Rem = off 00:00s+ 01:00s
--------------------------------------	--------------------------------

B045(Retardo conexión/desconexión) :	Rem = off 00:00s+ 01:00s
--------------------------------------	--------------------------------

B062(Retardo a la conexión) :	Rem = off 10:00s+
-------------------------------	----------------------

B063(Generador de impulsos asíncrono) :	Rem = off 02:00s+ 01:00s
---	--------------------------------

Autor:	USUARIO	Proyecto:		Cliente:	
Comprobado:		Instalación:		Nº diagrama:	
Fecha de creación/modificación:	2020/09/10 10:15/15/11/20 21:30	archivo:	HIDRO-FLO TOSCANA.lsc	Página:	4 / 6

Número de bloque (tipo)	Parámetro					
<p>B064(Texto de aviso) :</p>  <p>Line1.1 B064-EnableDate Line2.1 B064-EnableTime</p>	<p>Prio = 3 Quit = off Text1: enabled Text2: disabled</p> <p>--> Configuración del ticker - LBL - Line1: Y - Line2: Y - Line3: Y - Line4: Y - Line5: N - Line6: N Destino de aviso - Display de LOGO!</p>					
<p>B066(Generador de impulsos asíncrono) :</p>	<p>Rem = off 04:00s+ 02:00s</p>					
<p>B068(Generador de impulsos asíncrono) :</p>	<p>Rem = off 08:00s+ 04:00s</p>					
<p>B069(Relé autoenclavador) :</p>	<p>Rem = off</p>					
<p>B070(Relé autoenclavador) :</p>	<p>Rem = off</p>					
<p>B071(Relé autoenclavador) :</p>	<p>Rem = off</p>					
<p>B072(Relé autoenclavador) :</p>	<p>Rem = off</p>					
<p>B073(Relé autoenclavador) :</p>	<p>Rem = off</p>					
<p>Autor:</p>	<p>USUARIO</p>		<p>Proyecto:</p>		<p>Cliente:</p>	
<p>Comprobado:</p>			<p>Instalación:</p>		<p>Nº diagrama:</p>	
<p>Fecha de creación/modificación:</p>	<p>2020/09/10 10:15/11/20 21:30</p>		<p>archivo:</p>	<p>HIDRO-FLO TOSCANA.lsc</p>	<p>Página:</p>	<p>5 / 6</p>

Conector	Rotulación
I1	
I2	
I3	
I4	
I5	
I6	
I7	
I8	
Q1	
Q2	
Q3	
Q4	



Autor:	USUARIO	Proyecto:		Cliente:	
Comprobado:		Instalación:		Nº diagrama:	
Fecha de creación/modificación:	20/11/19 10:15/15/11/20 21:30	archivo:	HIDRO-FLO TOSCANA.lsc	Página:	6 / 6