

# BOLETÍN CIENCIOMÉTRICO DE CAPACIDADES CTI EN LA UNIVERSIDAD SANTO TOMÁS 2020-2

---

RODRIGO GARCÍA JARA, O.P  
JORGE ENRIQUE RAMÍREZ MARTÍNEZ  
LEONEL CETINA TORRES  
KHATTYEN LIESEL BARRAGÁN VÁSQUEZ  
NICOLÁS SEPÚLVEDA PERDOMO



# Boletín cuenciométrico de capacidades CTI en la Universidad Santo Tomás 2020-2

Volumen 1 número 2  
periodicidad

© Universidad Santo Tomás - Sede de Villavicencio

**Padre José Antonio Balaguera Cepeda O.P.**  
Rector de la Universidad Santo Tomás Sede Villavicencio

**Padre Rodrigo García Jara, O.P.**  
Vicerrector Académico

**Padre Inael Sánchez Hernández O.P.**  
Vicerrector Administrativo y Financiero

**Dirección de Investigación e Innovación**  
Jorge Enrique Ramírez Martínez  
*Director*

Nicolás Sepúlveda Perdomo  
*Editor*

**CRAI USTA (Villavicencio)**  
Leonel Cetina Torres  
*Director*

Khattyen Liesel Barragán Vásquez  
*Referencista*

## Equipo de trabajo

Rodrigo García Jara, O. P.  
Jorge Enrique Ramírez Martínez  
Leonel Cetina Torres  
Khattyen Liesel Barragán Vásquez

## Edición

Nicolás Sepúlveda Perdomo

## Diagramación

Khattyen Liesel Barragán Vásquez

<https://www.crai.ustavillavicencio.edu.co/>  
<https://repository.usta.edu.co/>


Universidad Santo Tomás  
Sede Villavicencio  
Carrera 22 con calle 1 vía Puerto López  
PBX: (608)6784260, ext. 4078  
Villavicencio, Colombia

Hecho el depósito legal que establece la ley



Esta obra está bajo una Licencia Creative Commons Atribución-NoComercial-Compartir Igual 4.0 Internacional (CC BY-NC-SA 4.0).

# TABLA DE CONTENIDO

- 1 Presentación
  - 2 Editorial
  - 3 Porcentajes de registro
  - 4 Productos académicos
  - 5 Índices de medición
  - 6 ABA
  - 7 DOCTOR ANGÉLICO
  - 8 DRIE
  - 9 Geoamenzas e Ingeniería Civil
  - 10 GAUV
  - 11 GIAUT
  - 12 GIMEC
- 

# TABLA DE CONTENIDO

**13** GRINBIC

**14** GEINCO

**15** GIFAEA

**16** HOLOS

**17** NAKOTA

**18** Psicología, Salud Mental y Territorio

# 1 PRESENTACIÓN



# PRESENTACIÓN

---

El presente boletín es el resultado de un trabajo articulado entre la Dirección de Investigación e Innovación y el Centro de Recursos para el Aprendizaje y la Investigación de la Universidad Santo Tomás, sede de Villavicencio, como insumo para la toma de decisiones en relación a los procesos de investigación de la Sede.

La cibermetría es un proceso que permite la medición, el estudio y análisis de la información existente en el ciberespacio, esta emplea técnicas bibliométricas e infométricas las cuales permiten una aproximación a los diferentes comportamientos de la información en un contexto determinado. Es preciso aclarar que este informe es el producto inicial del laboratorio de cibermetría cuyo objetivo esta orientado a hacer un estudio factible, pero de manera holística, dentro del mundo de la web 2.0.

Para la construcción del informe se recopiló una serie de datos extraídos de los perfiles académicos de los grupos de investigación conformados y sus integrantes, partiendo de la producción intelectual y el comportamiento de esta información en el contexto académico e investigativo.

Leonel Cetina Torres

Director

Centro de Recursos para el Aprendizaje y la Investigación

# 2 EDITORIAL



# EDITORIAL

---

En este boletín el lector podrá encontrar una revisión de los perfiles académicos de los docentes de la Universidad Santo Tomás, sede de Villavicencio, en aplicativos como CvLac, Orcid y Google Scholar. Luego se puede encontrar un ejercicio similar por cada uno de los grupo de investigación de la Sede, donde se detalla la cantidad de productos de investigación registrado, un ranking de los investigadores con mayor producción, el nivel de educación de los integrantes y sus porcentajes de categorización.

Khattyen Liesel Barragán Vásquez

Profesional soporte CRAI

# 3 PORCENTAJES DE REGISTRO

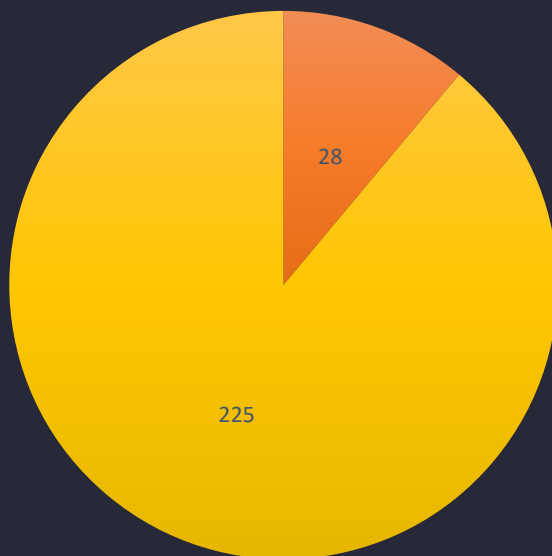


# USUARIOS CON PERFIL EN CVLAC

Para este periodo académico la Universidad Santo Tomás sede Villavicencio cuenta con un total de 13 grupos de investigación activos a los cuales se encuentran adscritos un total de 253 profesionales. Existen 6 grupos con integrantes que no cuentan con perfil de CVLAC, siendo Doctor Angélico, el grupo con un porcentaje menor de cumplimiento de este requisito.

Grupos de Investigación	Usuarios en grupo	Usuarios con CVLAC	Usuarios con CVLAC (%)
ABA	20	20	100%
Gestión Ambiental USTA Villavicencio - GAUV	15	15	100%
Grupo GIAUT	13	13	100%
Grupo GIMEC	5	5	100%
Grupo GIFAEA	11	11	100%
NAKOTA - Educación, sociedad y emprendimiento DUAD	6	6	100%
Psicología, salud mental y territorio	25	25	100%
Grupo de Investigación en Recursos Biológicos de Colombia (GRINBIC)	31	30	97%
Grupo HOLOS	19	18	95%
Grupo GEINCO	13	12	92%
Geoamenazas e Ingeniería Civil	25	23	92%
DRIE	26	21	81%
Doctor Angélico	44	26	59%
Total	253	225	89%

En la revisión de los perfiles académicos de los integrantes de los 13 grupos de investigación de la sede, se encuentra que en CVLAC, existen 225 perfiles creados, correspondientes al 89% de la totalidad de integrantes. Vale la pena aclarar que la existencia del perfil no garantiza que este se encuentre actualizado.



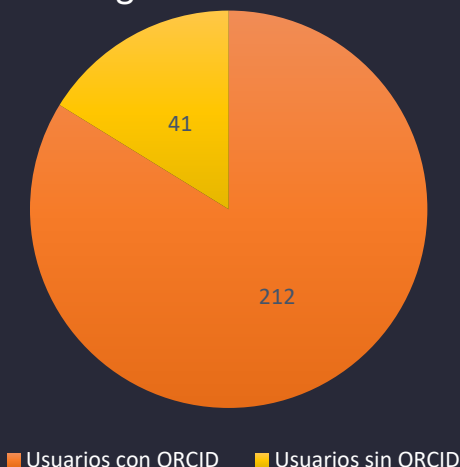
■ Usuarios sin CVLAC   
 ■ Usuarios con CVLAC

## USUARIOS CON PERFIL EN ORCID

De los 13 grupos de investigación con los que cuenta la sede Villavicencio, 6 tienen integrantes que no cuentan perfil en ORCID. El grupo Doctor Angélico, cuenta con el menor porcentaje de cumplimiento de este requisito.

Grupos de Investigación	Total Usuarios	Usuarios con ORCID	Usuarios con ORCID(%)
<b>ABA</b>	20	20	100%
<b>Gestión Ambiental USTA Villavicencio - GAUV</b>	15	15	100%
<b>GIAUT</b>	13	13	100%
<b>GIMEC</b>	5	5	100%
<b>Grupo de Investigación en Recursos Biológicos de Colombia (GRINBIC)</b>	31	31	100%
<b>Grupo GIFAEA</b>	11	11	100%
<b>NAKOTA - Educación, sociedad y emprendimiento DUAD</b>	6	6	100%
<b>Psicología, salud mental y territorio</b>	25	24	96%
<b>Grupo HOLOS</b>	19	18	95%
<b>Grupo GEINCO</b>	13	11	85%
<b>Geoamenazas e Ingeniería Civil</b>	25	21	84%
<b>DRIE</b>	26	19	73%
<b>Doctor Angélico</b>	44	18	41%
<b>Total</b>	253	212	84%

En la revisión de los perfiles académicos de los integrantes de los 13 grupos de investigación de la sede, se encuentra que de los 253 integrantes, 225 cuentan con perfil en ORCID, correspondiente a un 84% de la totalidad de integrantes.

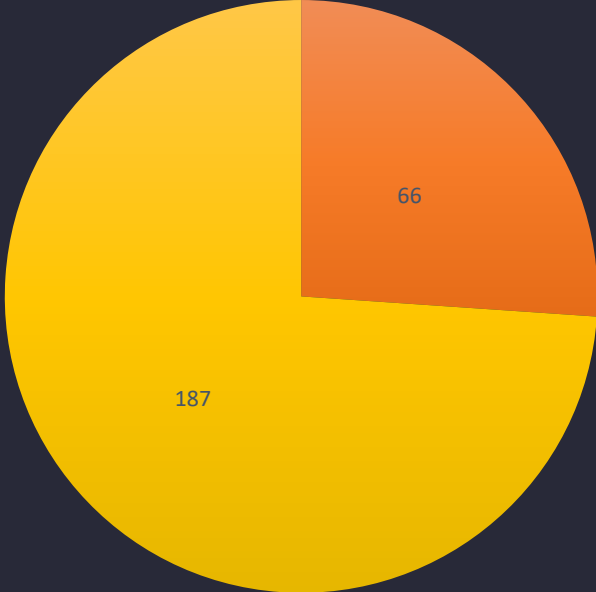


## USUARIOS CON PERFIL GOOGLE ACADEMICO

De los 13 grupos de investigación con los que cuenta la sede Villavicencio, 6 tienen integrantes que no cuentan perfil en ORCID. El grupo Doctor Angélico, cuenta con el menor porcentaje de cumplimiento de este requisito.

Grupos de Investigación	Total Usuarios	Usuarios con ORCID	Usuarios con ORCID(%)
ABA	20	20	100%
Gestión Ambiental USTA Villavicencio - GAUV	15	15	100%
GIAUT	13	13	100%
GIMEC	5	5	100%
Grupo de Investigación en Recursos Biológicos de Colombia (GRINBIC)	31	31	100%
Grupo GIFAEA	11	11	100%
NAKOTA - Educación, sociedad y emprendimiento DUAD	6	6	100%
Psicología, salud mental y territorio	25	24	96%
Grupo HOLOS	19	18	95%
Grupo GEINCO	13	11	85%
Geoamenazas e Ingeniería Civil	25	21	84%
DRIE	26	19	73%
Doctor Angélico	44	18	41%
<b>Total</b>	<b>253</b>	<b>212</b>	<b>84%</b>

En la revisión de los perfiles académicos de los integrantes de los 13 grupos de investigación de la sede, se encuentra que de los 253 integrantes, 187 cuentan con perfil en Google Académico que corresponde a un 74% de la totalidad de integrantes.



■ Usuarios sin Google Académico    ■ Usuarios con Google Académico



13

# 4 PRODUCTOS ACADÉMICOS



# PRODUCTOS ACADÉMICOS

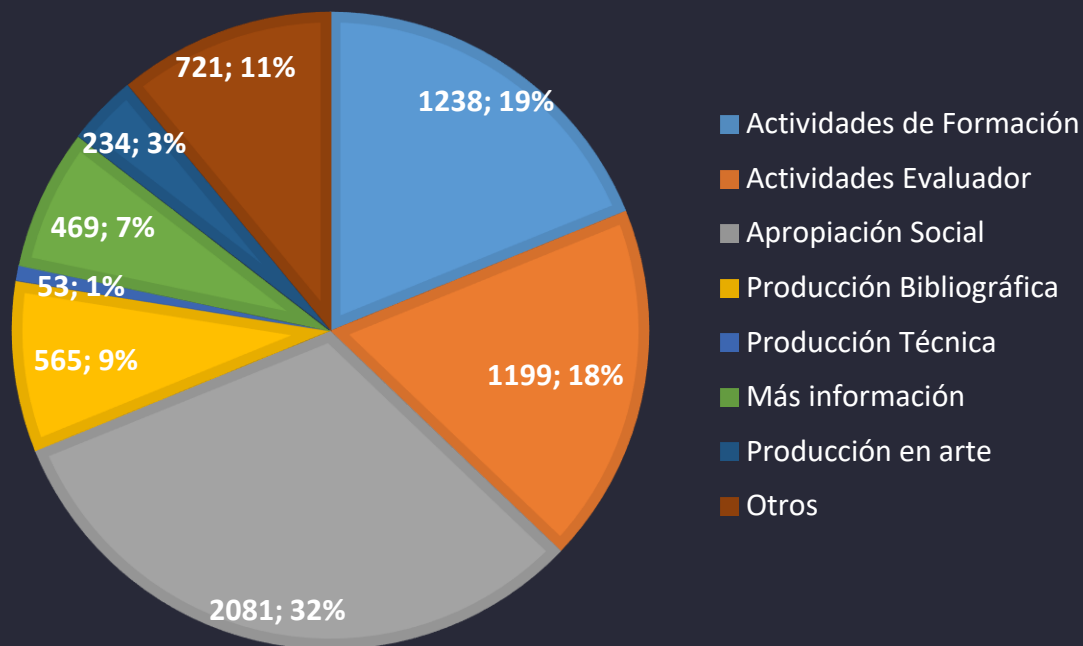
Los productos académicos que se tuvieron en cuenta para el análisis del presente documento se encuentran divididos en productos resultado de actividades de formación, actividades como evaluador, apropiación social, producción bibliográfica, producción técnica, producción en arte, entre otros.

A continuación se encuentran relacionados el número de productos para cada una de estas categorías.

Tipos de Productos	Cantidad
Actividades de Formación	1238
Actividades Evaluador	1199
Apropiación Social	2081
Producción Bibliográfica	565
Producción Técnica	53
Más información	469
Producción en arte	234
Otros	721
<b>Total</b>	<b>6560</b>

Encontramos que para la sede Villavicencio, los docentes adscritos a la Universidad Santo Tomás, cuentan con 6,560 productos registrados en sus hojas de vida de CVLAC, siendo la categoría de mayor volumen de producción la correspondiente a Apropiación Social.

La siguiente gráfica nos muestra la relación de número de productos en cada categoría frente a la producción total de la sede Villavicencio.

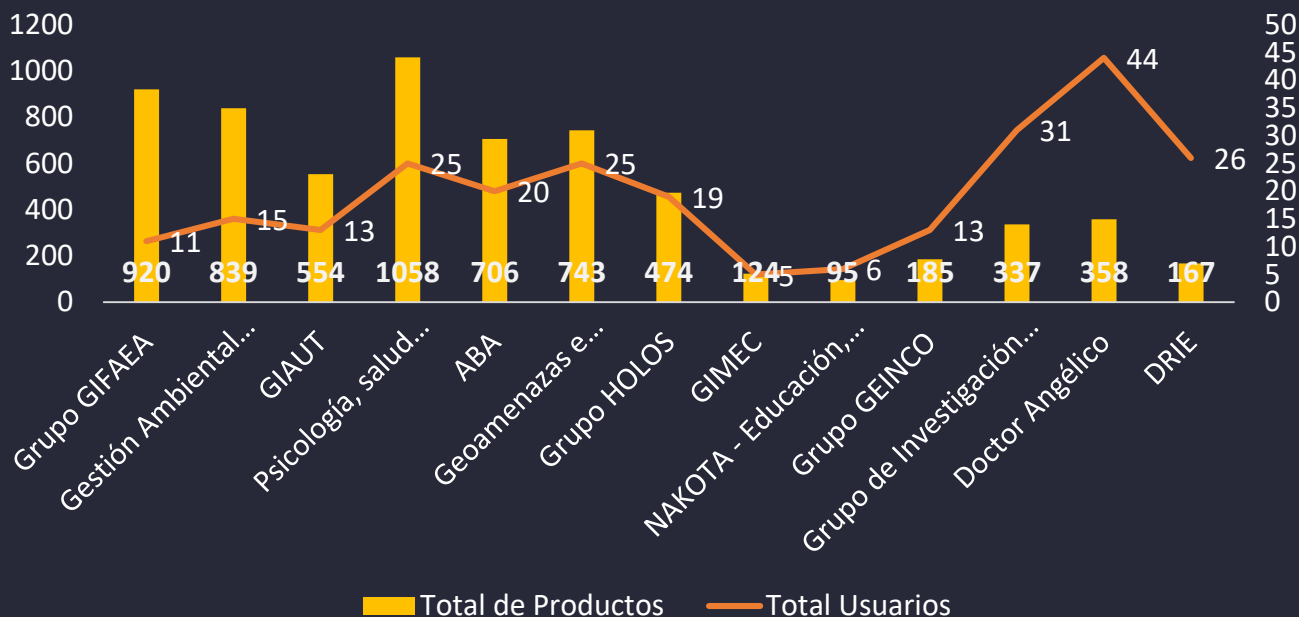


Estos productos han sido desarrollados por los 13 grupos de investigación que pertenecen a la sede de Villavicencio. A continuación se indica cómo están distribuidos los 6.560 productos en estos grupos:

Grupos de Investigación	Total Usuarios	Total de Productos
<b>Grupo GIFAEA</b>	11	920
<b>Gestión Ambiental USTA Villavicencio - GAUV</b>	15	839
<b>GIAUT</b>	13	554
<b>Psicología, salud mental y territorio</b>	25	1058
<b>ABA</b>	20	706
<b>Geoamenazas e Ingeniería Civil</b>	25	743
<b>Grupo HOLOS</b>	19	474
<b>GIMEC</b>	5	124
<b>NAKOTA - Educación, sociedad y emprendimiento DUAD</b>	6	95
<b>Grupo GEINCO</b>	13	185
<b>Grupo de Investigación en Recursos Biológicos de Colombia (GRINBIC)</b>	31	337
<b>Doctor Angélico</b>	44	358
<b>DRIE</b>	26	167
<b>Total</b>	<b>253</b>	<b>6560</b>

En la siguiente gráfica se puede evidenciar la relación de productos generados por el grupo de investigación en relación al número de integrantes que lo conforman.

## Cantidad de Productos/Integrantes por Grupo de Investigación



Los 5 investigadores de la sede con mas productos registrados en CVLAC fueron:

- 1 Jorge Enrique Ramírez Martínez – 319 Productos
- 2 Edgar Oswaldo Pineda Martínez – 317 Productos
- 3 Germán Chicangana Montón – 262 Productos
- 4 Amable José Pérez – 157 Productos
- 5 Jennifer Vega Barbosa – 155 Productos

# 5 ÍNDICES DE MEDICIÓN



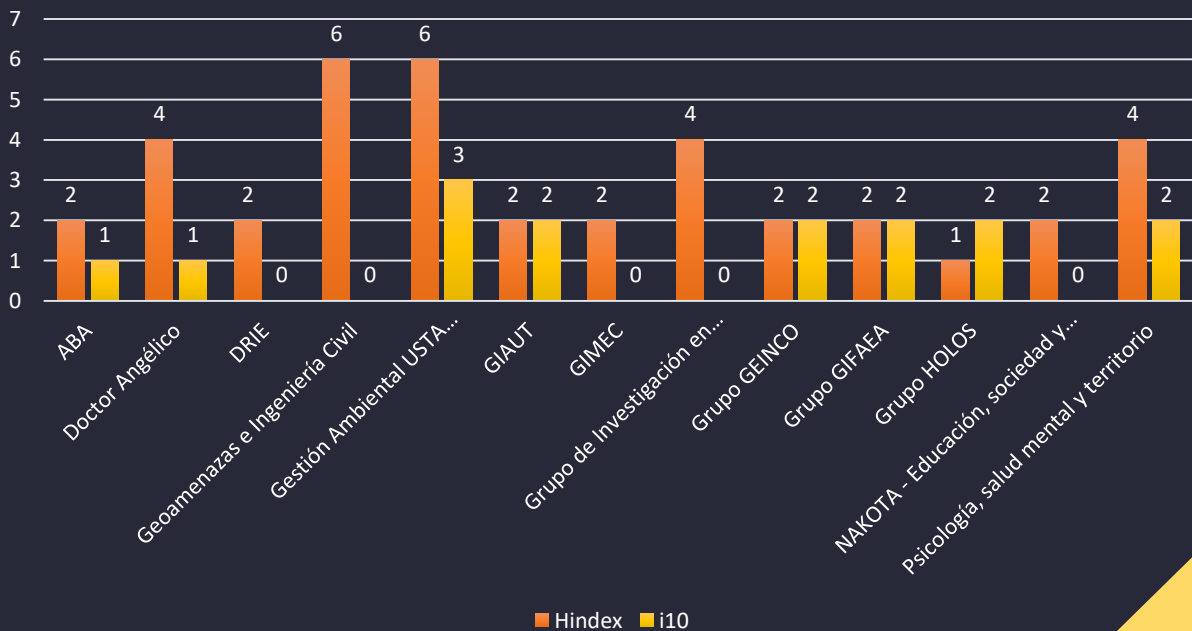
# ÍNDICES DE MEDICIÓN

El índice h es una métrica a nivel de autor que permite de manera sencilla caracterizar el trabajo investigativo bajo la combinación de dos aspectos. El primero de ellos, es la productividad científica, determinada por el número de publicaciones, y el segundo, el impacto, definido por el número de citas. (Maggio et ál., 2022)

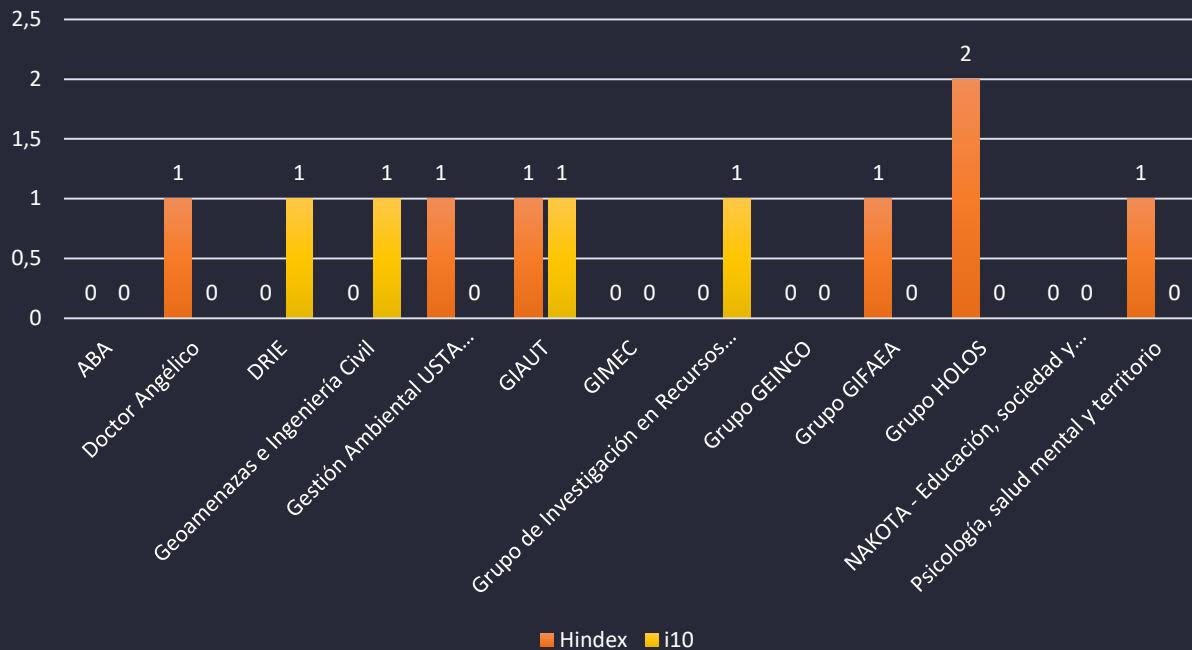
Por otro lado, desde el 2011, a través de Google Scholar Citations, la métrica i10-index permite conocer el número de trabajos académicos de un autor en particular que haya recibido al menos diez citas (Universidad Autónoma de Madrid, s.f.),

En las gráficas encontramos el número de investigadores por grupo de investigación que se encuentran en un intervalo su clasificación del índice i10 y h.

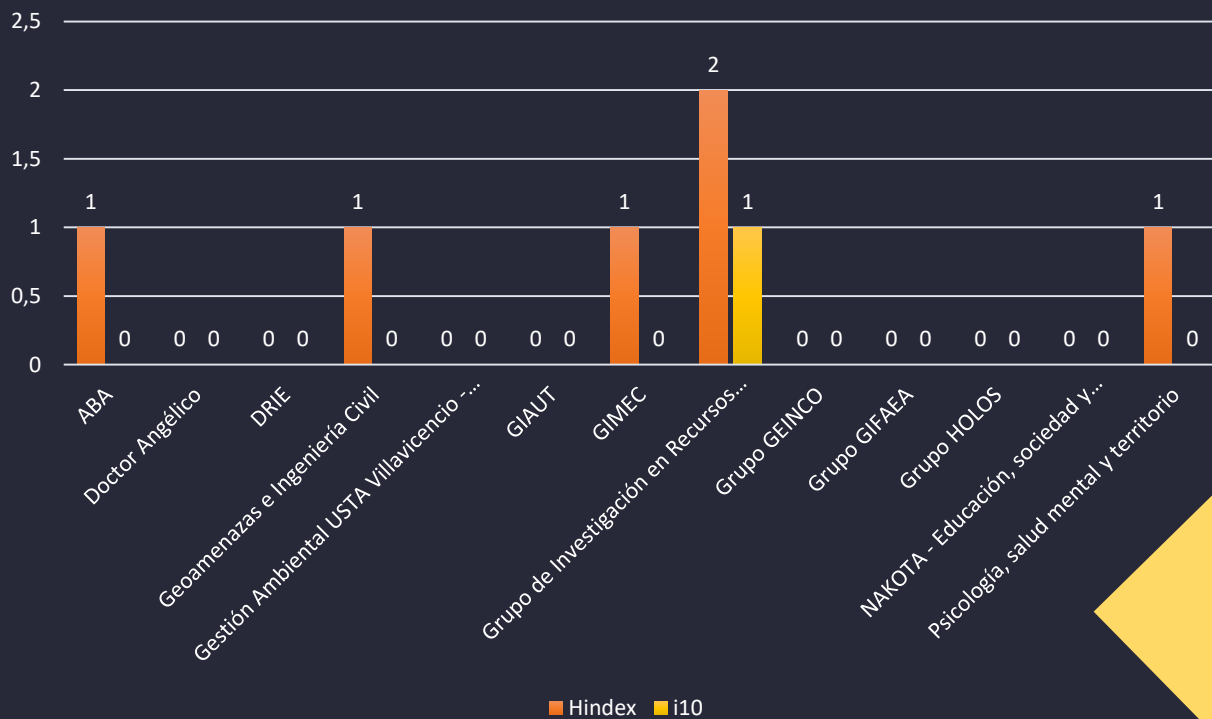
Usuarios con HIndex - i10 (1-2)



### Usuarios con HIndex - i10 (3-4)



### Usuarios con HIndex - i10 (5-6)

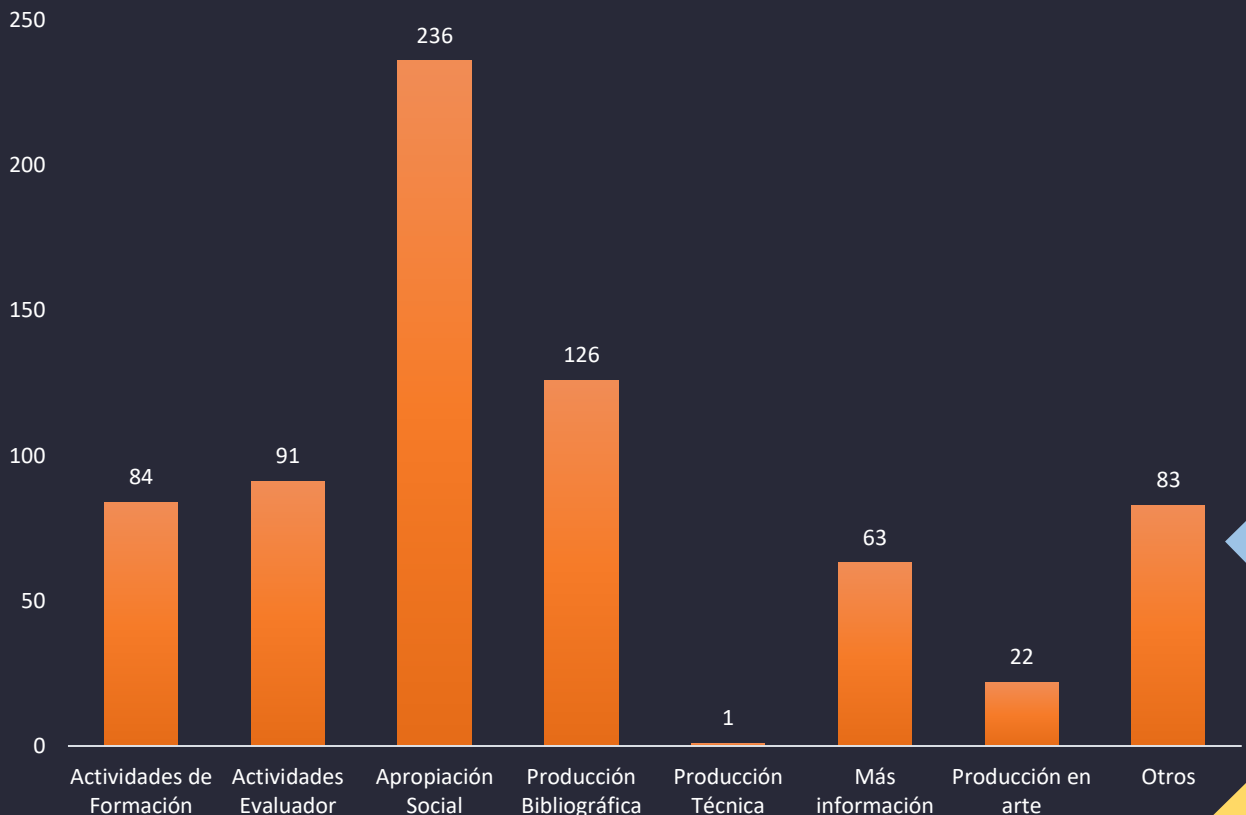


# 6. ÁBA



# Productos por categoría

El grupo de investigación Humanidades digitales, formación y construcción de paz territorial ABA, nace en el 2013 y abarca líneas de investigación como cibercultura, educaciones y paces, ecosistemas de aprendizaje en al ciberciudadanía y humanidades, formación y narrativas en la era digital. Al momento de la recolección de información para este informe el grupo cuenta con 706 productos registrados en la hoja de vida del grupo de investigación en Minciencias. La categoría con mayor número de productos para ABA es Apropiación Social con 236 productos, y la de menos productos es la categoría de Producción Técnica con 1 producto registrado.



# Top 3 de investigadores

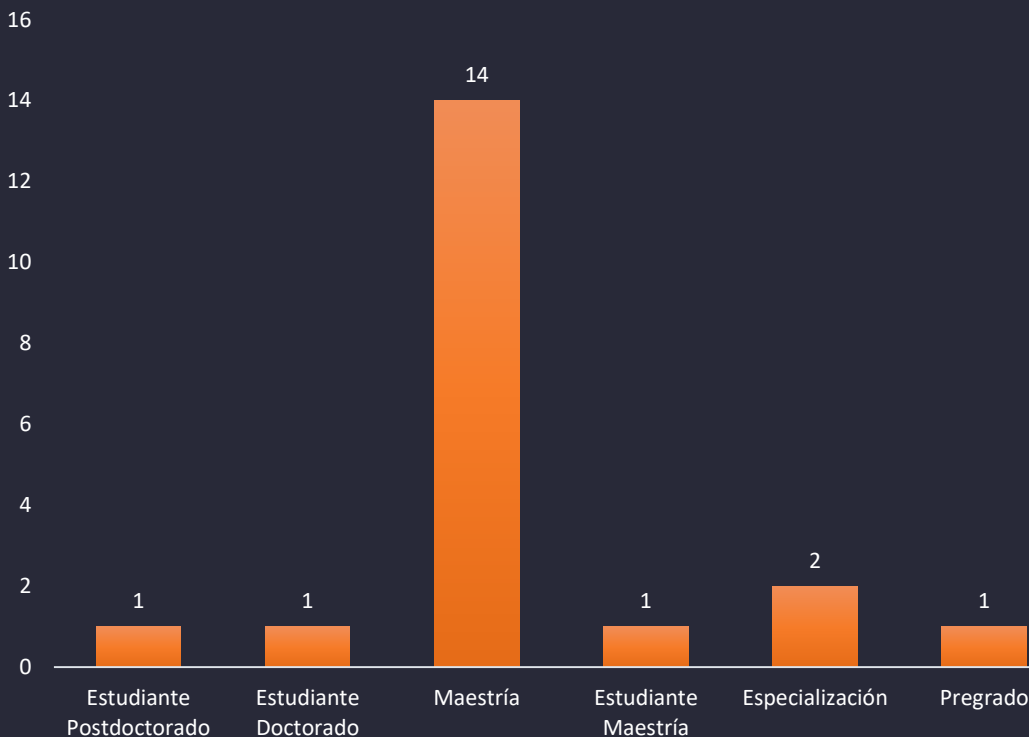
1 Edgar Oswaldo Pineda Martinez – 317 Productos

2 Rodiel Rodríguez Días – 140 Productos

3 Miguel Angel Tellez Tolosa – 49 Productos

# Nivel de Formación

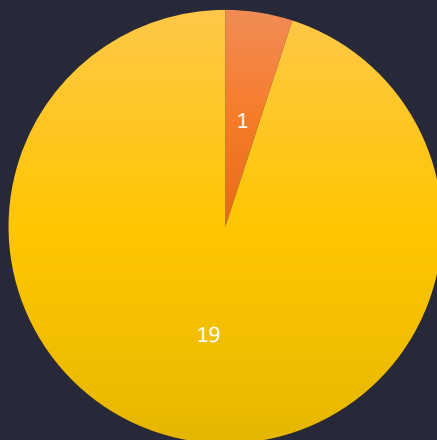
El grupo de investigación ABA cuenta con 20 integrantes. La mayoría de ellos cuentan con estudio de maestría finalizada y solo un investigador no cuenta con estudios de posgrado registrado en su hoja de vida en Minciencias.



23

# Categorización de Investigadores

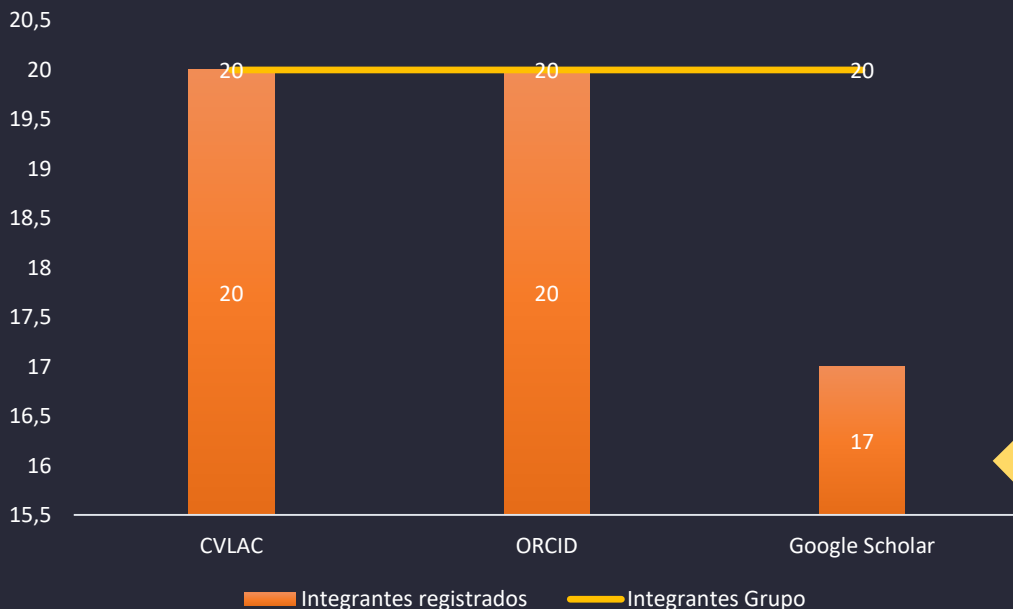
El grupo de investigación ABA cuenta con un integrante en la categoría Investigador Senior, mientras que sus otros 19 integrantes se encuentra Sin Categoría de clasificación dentro de Minciencias.



Investigador Senior Sin categoría

# Perfiles en plataformas académicas

La totalidad de los integrantes del grupo ABA tienen su perfil creado en las plataformas de CVLAC y ORCID. Para la plataforma de Google Académico, 17 integrantes tiene su cuenta creada.



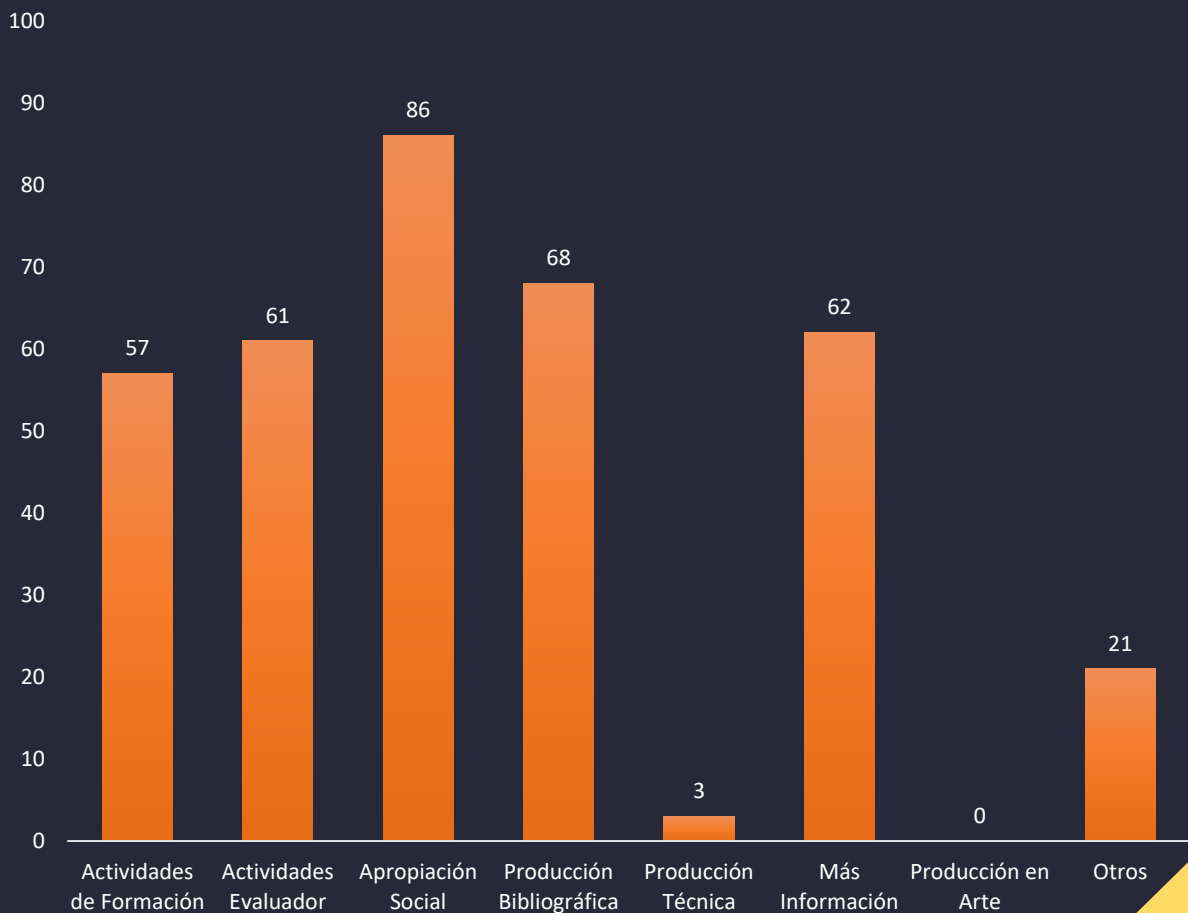
24

# 7 DOCTOR ANGÉLICO



# Productos por categoría

El grupo de investigación Dr. Angélico. Iuiris Et Realitas, nace en el 2012 y abarca líneas de investigación como derecho y sociedad, derecho y tecnologías en la sociedad de la información y estado, gobierno y constitución. Al momento de la recolección de información para este informe el grupo cuenta con 358 productos registrados en la hoja de vida del grupo de investigación en Minciencias. La categoría con mayor número de productos para Dr. Angélico es Apropiación Social con 86 productos, y la de menos productos es la categoría de Producción en arte con ningún producto registrado.

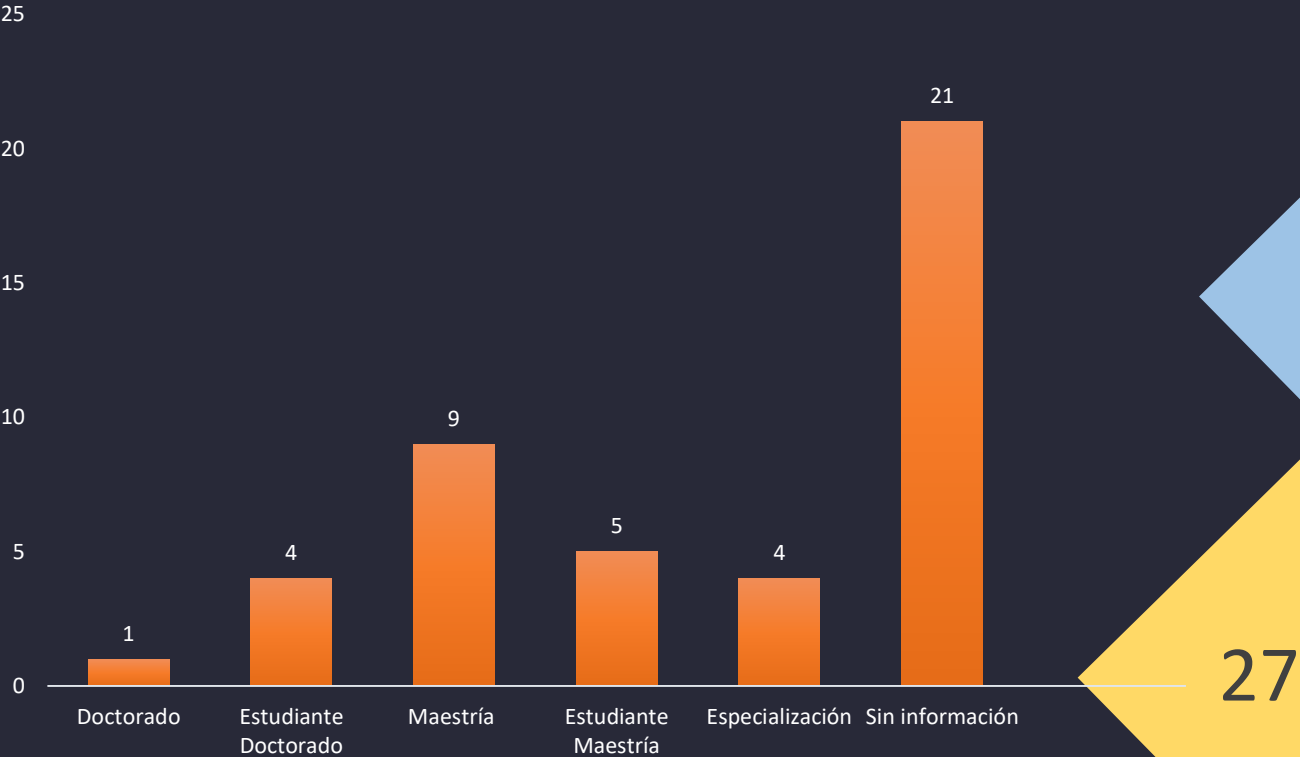


# Top 3 de investigadores

- 1 Jhon Alexander Ballen Rojas – 105 productos
- 2 Sonia Cortés Zambrano– 56 Productos
- 3 Andrés Felipe Cruz Tellez – 46 Productos

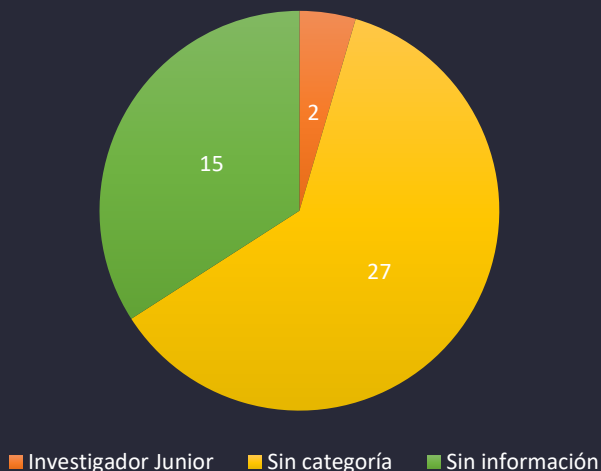
# Nivel de Formación

El grupo de investigación Dr. Angélico cuenta con 44 integrantes. La mayoría de ellos no cuentan con la información de estudio registrada en su hoja de vida en Minciencias.



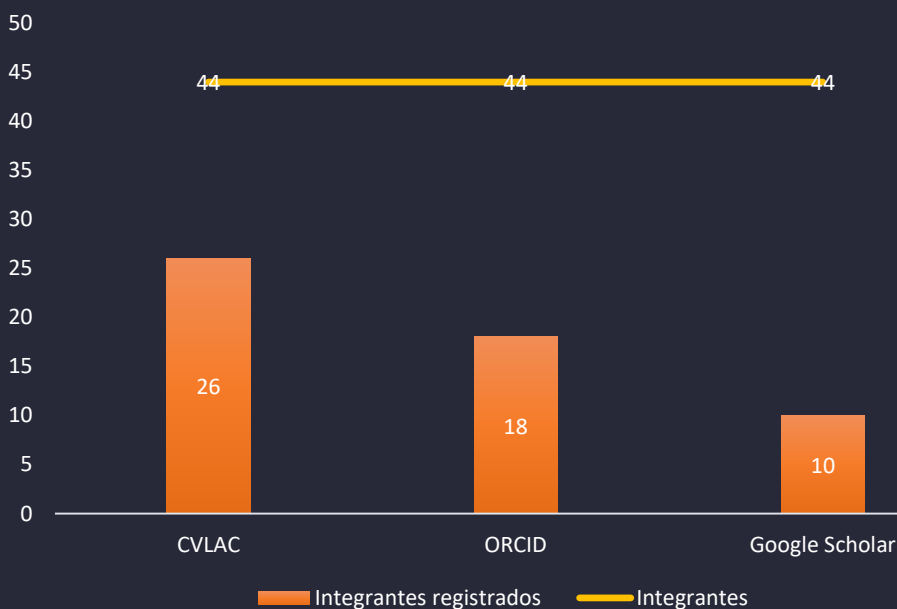
# Categorización de Investigadores

El grupo de investigación Dr. Angélico cuenta con dos integrantes en la categoría Investigador Junior. Los demás integrantes del grupo de investigación se encuentran Sin Categoría o sin información registrada en su hoja de vida en Minciencias.



# Perfiles en plataformas académicas

De los integrantes que conforman Doctor Angélico, 26 cuentan con su hoja de vida registrada en Minciencias, 18 cuentan con registro en CVLAC y 10 en Google Scholar.

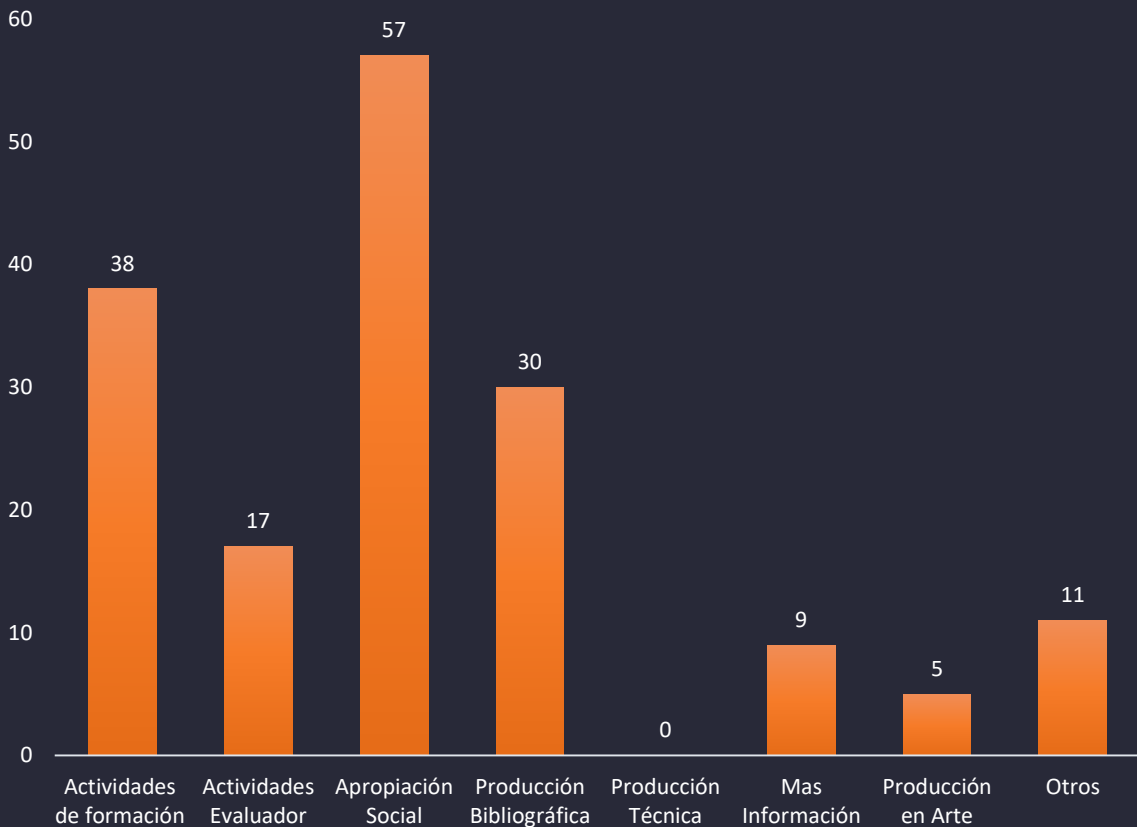


# 8 DRIE



# Productos por categoría

El grupo de investigación DRIE. Doing Research To Improve Education, nace en el 2018 y abarca líneas de investigación como estudios de cognición y discurso, lengua y educación, traducción literaria y enfoques multiculturales y transculturales. Al momento de la recolección de información para este informe el grupo cuenta con 167 productos registrados en la hoja de vida del grupo de investigación en Minciencias. La categoría con mayor número de productos para DRIE es Apropiación Social con 57 productos, y la de menos productos es la categoría de Producción Técnica con ningún producto registrado.



# Top 3 de investigadores

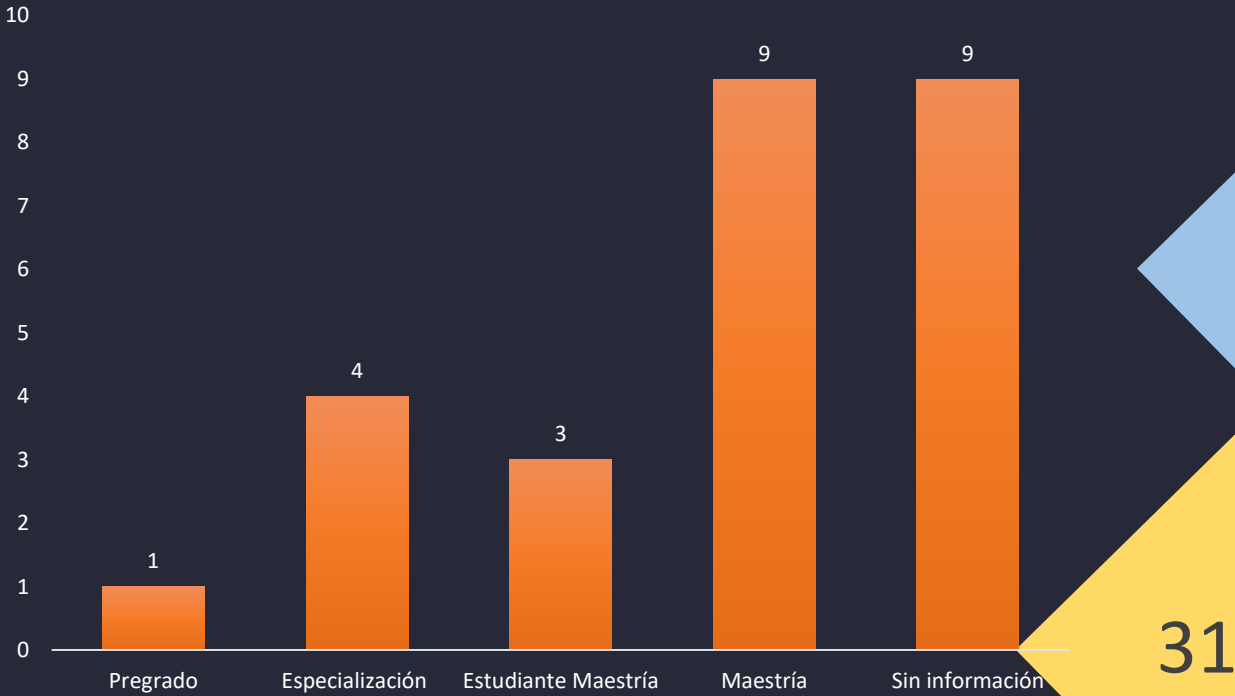
1 Yomaira Angélica Herreño Contreras – 56 productos

2 Claudia Bibiana Ruiz– 46 Productos

3 Alba Juliana Tiuso Hernandez – 22 Productos

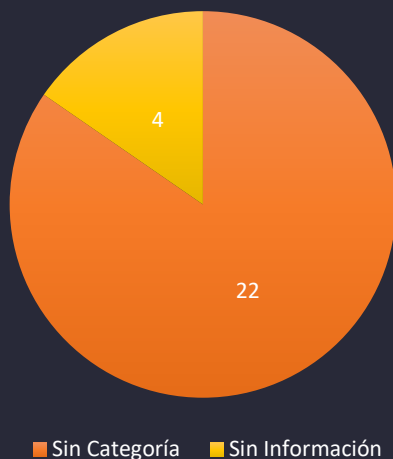
# Nivel de Formación

El grupo de investigación DRIE cuenta con 26 integrantes. La mayoría de ellos cuentan con estudio de maestría finalizada y solo un investigador no cuenta con estudios de posgrado registrado en su hoja de vida en Minciencias.



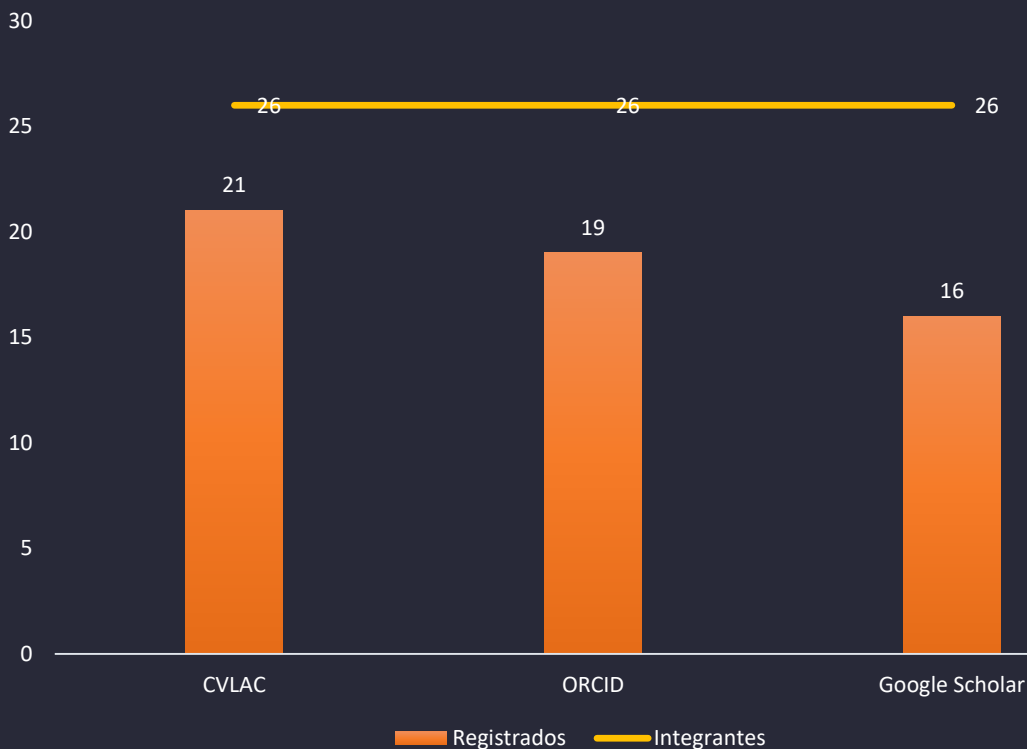
# Categorización de Investigadores

El grupo de investigación DRIE no cuenta con integrantes categorizadas dentro de Minciencias.



# Perfiles en plataformas académicas

De los 26 integrantes del grupo DRIE, 21 cuentan con perfil creado en la plataforma de CVLAC, 19 en ORCID y 16 en Google Scholar.



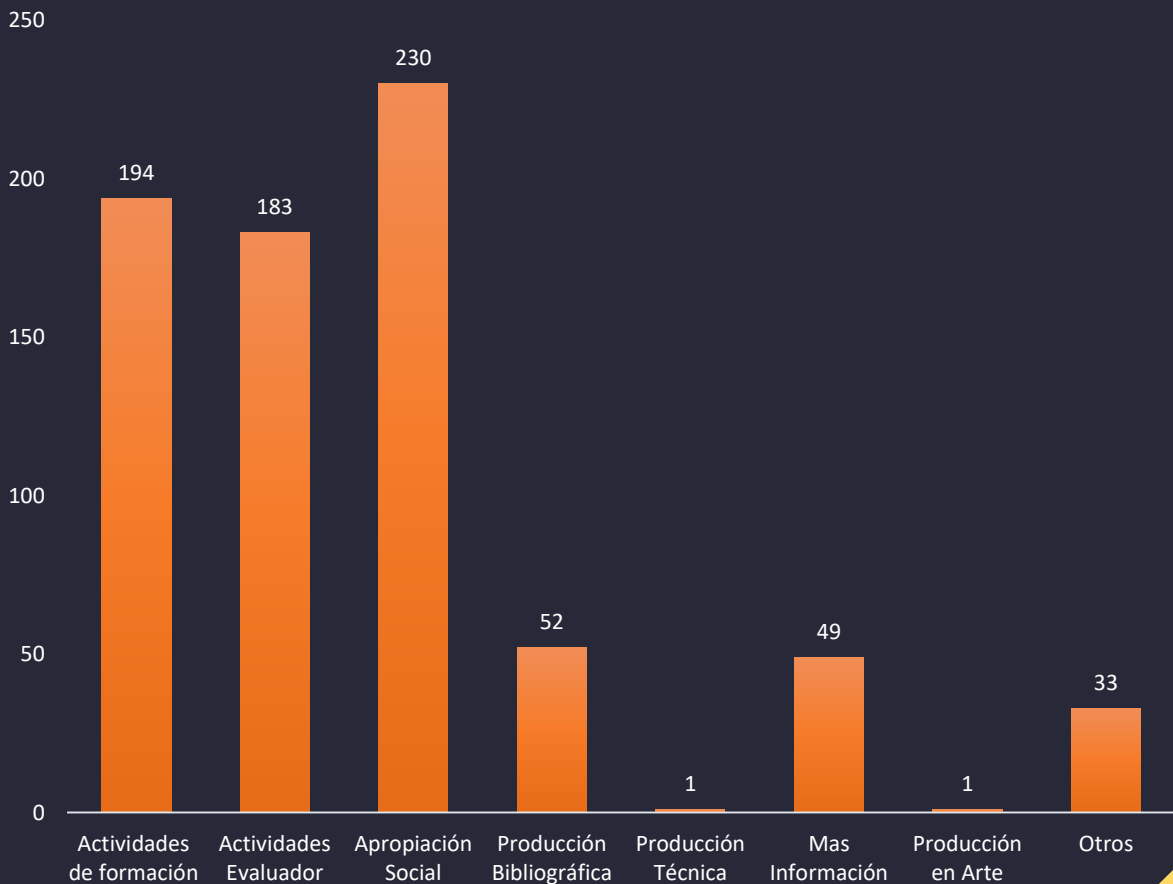
32

# 9 GEOAMENAZAS E INGENIERÍA CIVIL



# Productos por categoría

El grupo de investigación Geoamenazas e Ingeniería Civil, nace en el 2014 y abarca líneas de investigación como análisis y evaluación de riesgos. Al momento de la recolección de información para este informe el grupo cuenta con 743 productos registrados en la hoja de vida del grupo de investigación en Minciencias. La categoría con mayor número de productos para Geoamenazas e Ingeniería Civil es Apropiación Social con 230 productos, y la de menos productos es la categoría de Producción Técnica y Producción en Arte con 1 producto registrado en cada una.

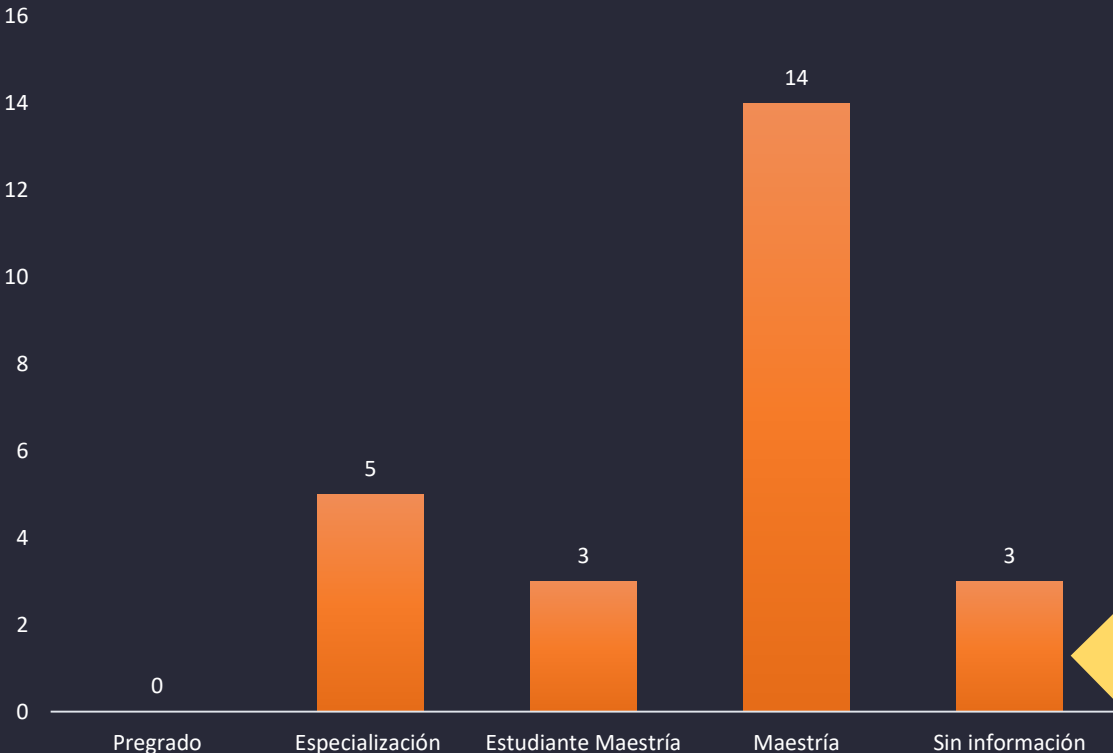


# Top 3 de investigadores

- 1 Germán Chicangana Montón – 262 productos
- 2 Emiro Andrés Lozano Pérez– 64 Productos
- 3 Iván Darío Acosta Sabogal – 47 Productos

# Nivel de Formación

El grupo de investigación Geoamenazas e Ingeniería Civil cuenta con 25 integrantes. La mayoría de ellos cuentan con estudio de maestría finalizada y tres investigadores no cuentan con información registrada en su hoja de vida en Minciencias.



30

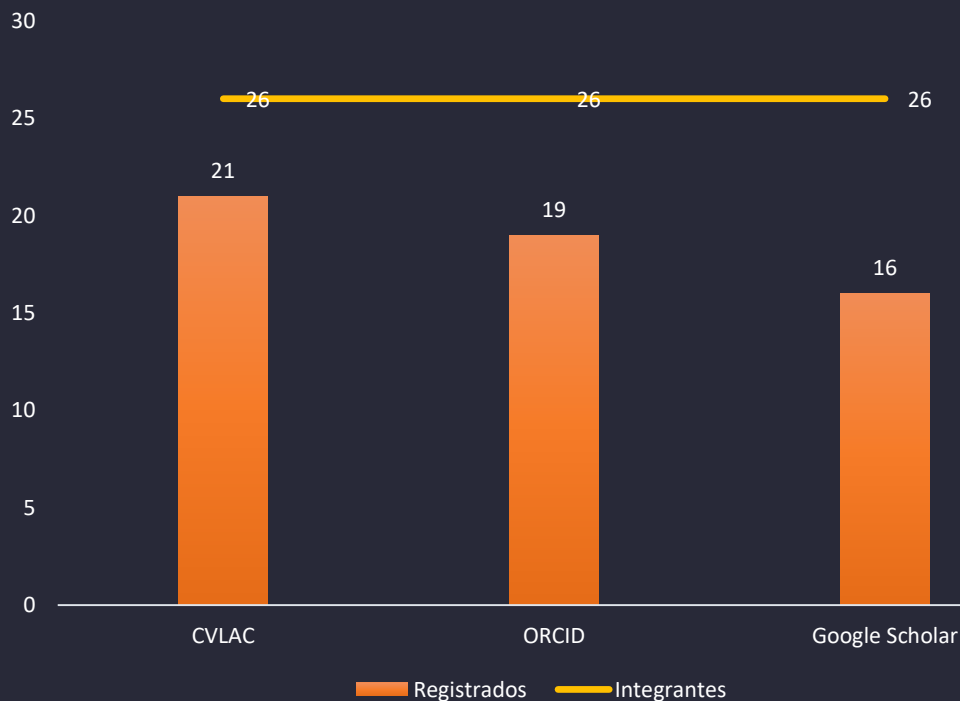
# Categorización de Investigadores

El grupo de investigación Geoamenazas e Ingeniería Civil cuenta con un integrante en la categoría Investigador Asociado, los otros integrantes no cuentan con categoría de investigador en Miniciencias.



# Perfiles en plataformas académicas

De los 25 integrantes del grupo Geoamenazas e Ingeniería Civil, más de 20 investigadores tienen perfiles en las tres plataformas académicas consultadas: CVLAC, ORCID y Google Scholar.



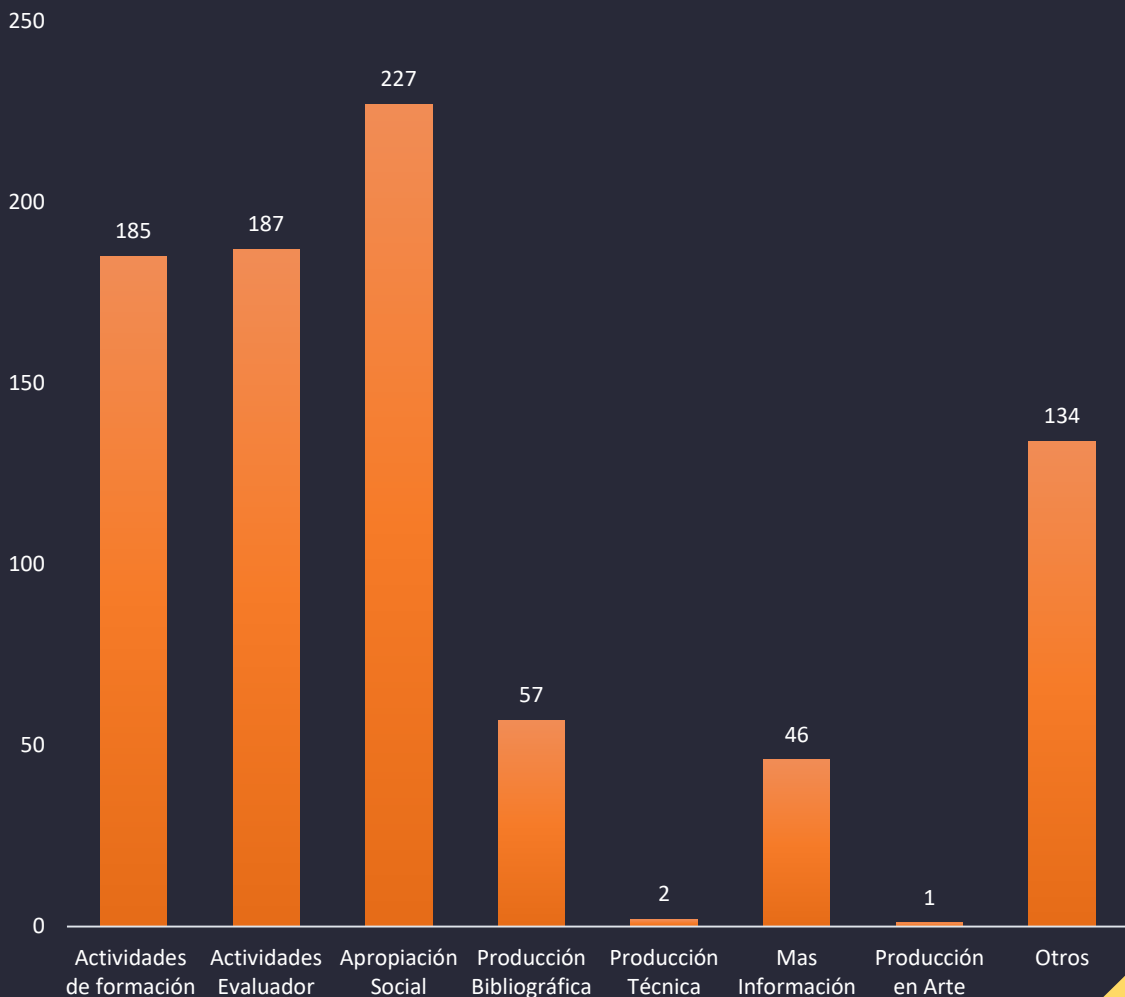
36

# 10 GAUV



# Productos por categoría

El grupo de investigación Gestión Ambiental Usta Villavicencio – GAUV, nace en el 2015 y abarca líneas de investigación como gestión ambiental. Al momento de la recolección de información para este informe el grupo cuenta con 839 productos registrados en la hoja de vida del grupo de investigación en Minciencias. La categoría con mayor número de productos para GAUV es Apropiación Social con 227 productos, y la de menos productos es la categoría de Producción en Arte con 1 producto registrado.



# Top 3 de investigadores

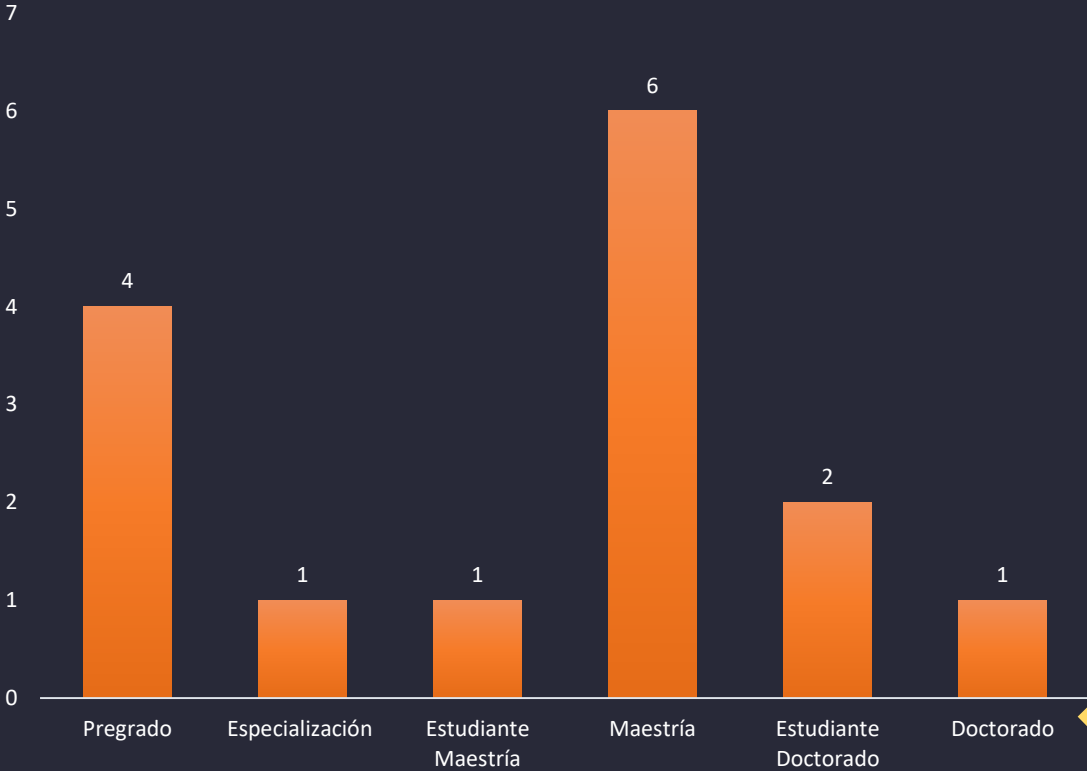
1 Jorge Alessandri Romero Novoa – 128 productos

2 Rodrigo Isaac Velosa Caicedo – 120 productos

3 Christian Jose Rojas Reina – 105 productos

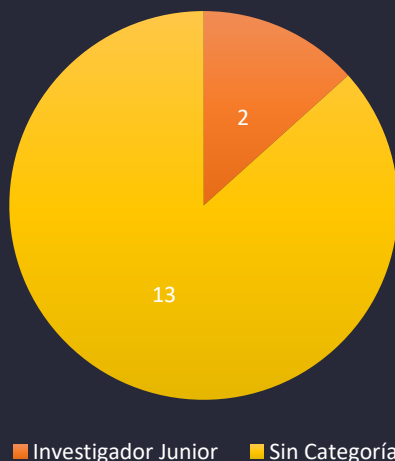
# Nivel de Formación

El grupo de investigación GAUV cuenta con 14 integrantes. De estos, 6 integrantes tienen maestría finalizada y 4 no cuentan con estudios de posgrado registrada en su hoja de vida en Minciencias.



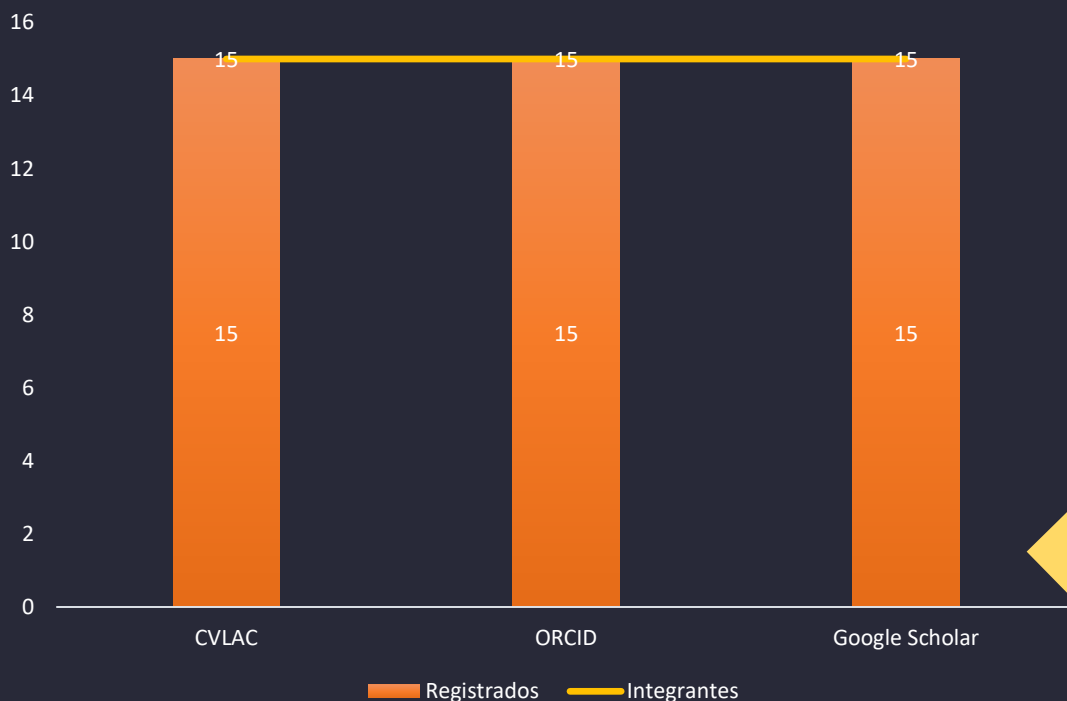
# Categorización de Investigadores

El grupo de investigación GAUV cuenta con dos investigadores en la categoría Investigador Junior, los otros integrantes no cuentan con categoría de investigador en Miniciencias.



# Perfiles en plataformas académicas

Los 15 integrantes de GAUV cuentan con sus perfiles creados en las tres plataformas académicas usadas para revisión: CVLAC, ORCID y Google Scholar.



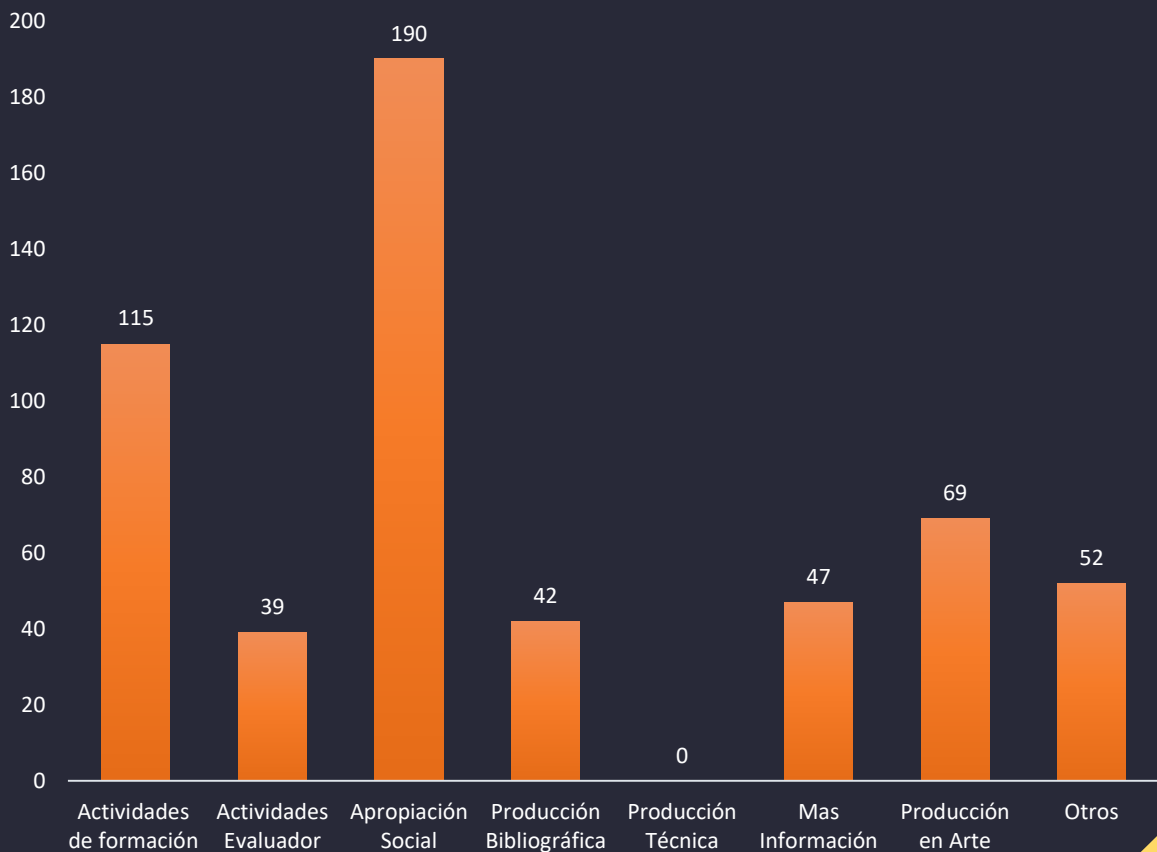
40

# 11 GIAUT



# Productos por categoría

El grupo de investigación Arquitectura, Urbanismo y Territorio – GIAUT, nace en el 2017 y abarca líneas de investigación como historia teoría y crítica en arquitectura, urbanismo y ordenamiento del territorio. Al momento de la recolección de información para este informe el grupo cuenta con 554 productos registrados en la hoja de vida del grupo de investigación en Minciencias. La categoría con mayor número de productos para GIAUT es Apropiación Social con 190 productos, y la de menos productos es la categoría de Producción Técnica con ningún producto registrado,



# Top 3 de investigadores

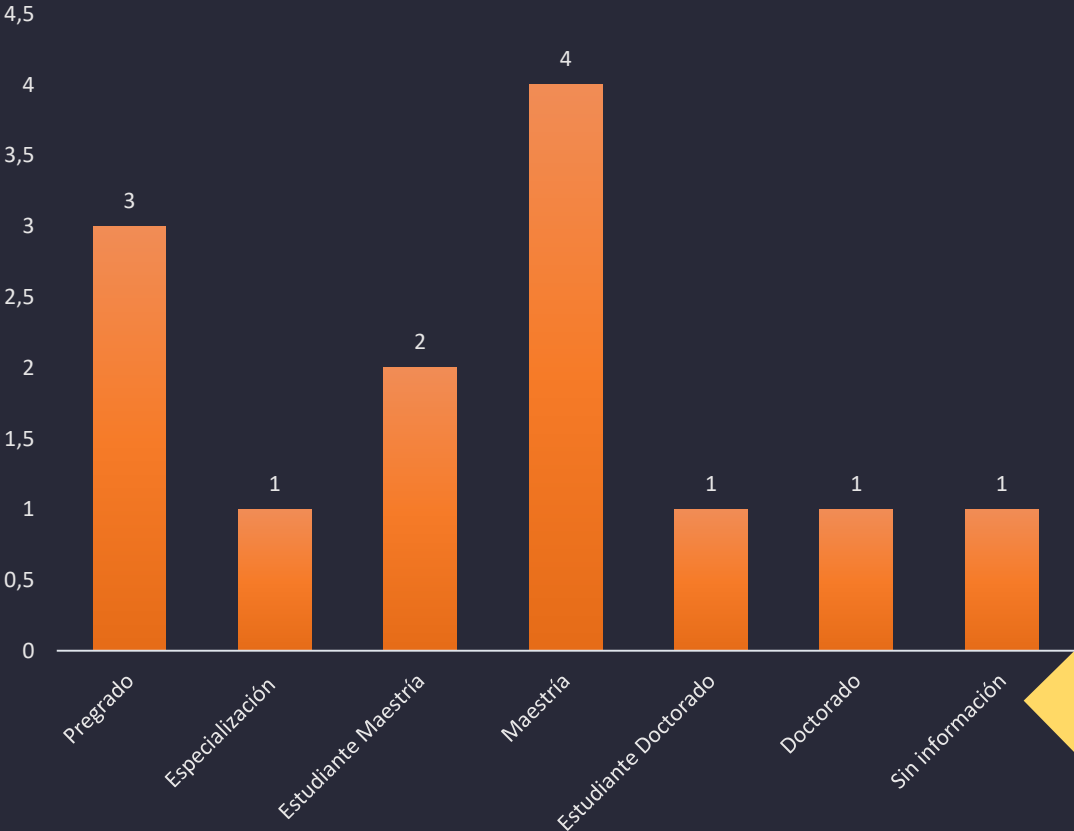
1 Adriana Sanchez Lemus – 155 productos

2 Yasser Farrés Delgado – 126 productos

3 Eliana Elena Ballesteros Zapata – 66 productos

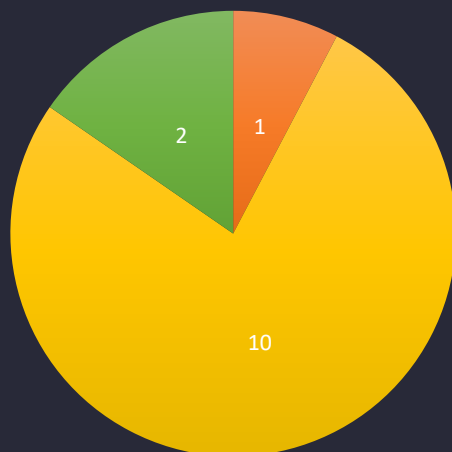
# Nivel de Formación

El grupo de investigación GIAUT cuenta con 13 integrantes. De estos, 4 integrantes cuentan con estudios de maestría finalizada y 3 no cuentan con estudios de posgrado registrados en su hoja de vida en Minciencias.



# Categorización de Investigadores

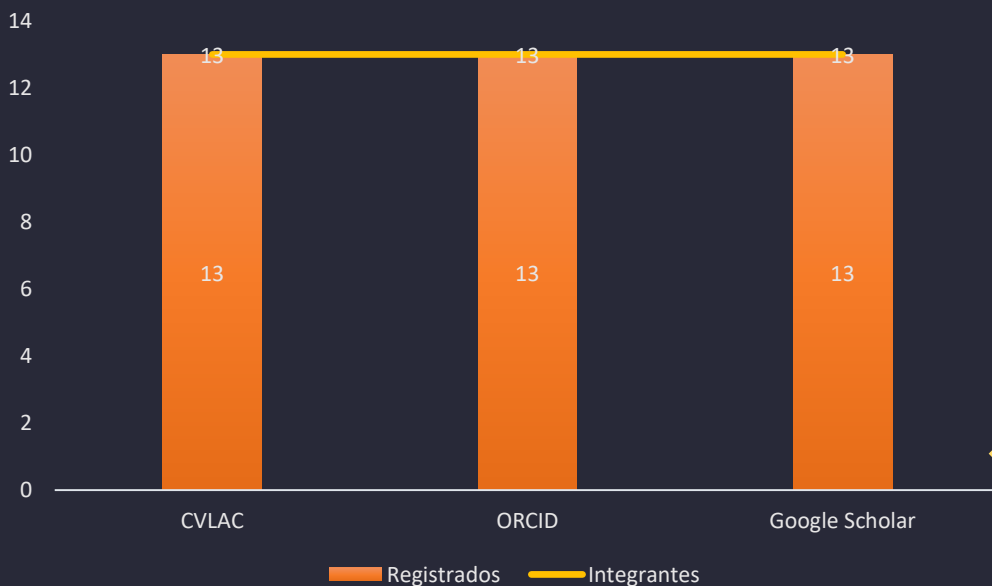
El grupo de investigación GIAUT cuenta con un investigador en la categoría Investigador Junior, y dos integrantes sin información registrada, Los otros integrantes no cuentan con categoría de investigador en Miniciencias.



Investigador Junior Sin Categoría Sin información

# Perfiles en plataformas académicas

Los 13 integrantes de GAUV cuentan con sus perfiles creados en las tres plataformas académicas usadas para revisión: CVLAC, ORCID y Google Scholar.



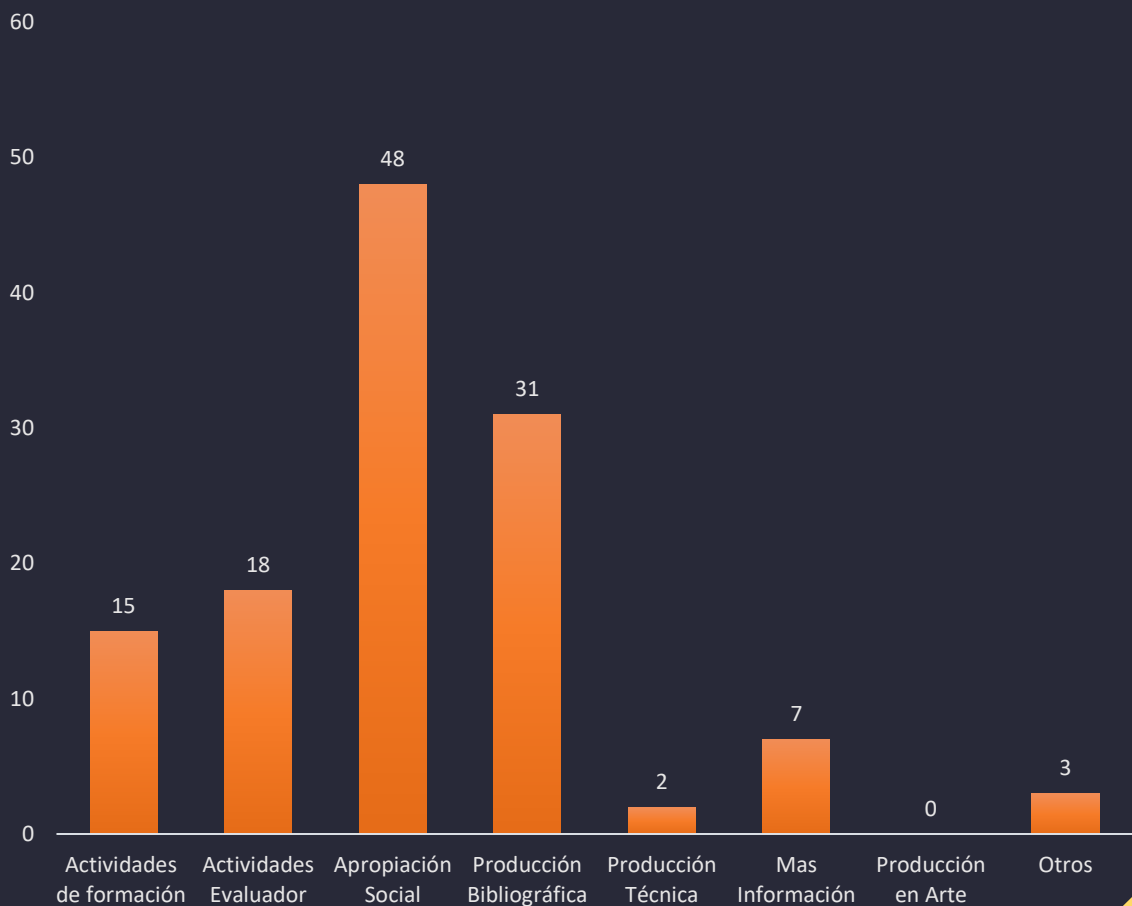
44

# 12 GIMEC



# Productos por categoría

El grupo de investigación en Ingeniería Mecánica y Mecatrónica - GIMEC, nace en el 2019 y abarca líneas de investigación como automatización, diseño mecánico, energías renovables y materiales y manufactura. Al momento de la recolección de información para este informe el grupo cuenta con 124 productos registrados en la hoja de vida del grupo de investigación en Minciencias. La categoría con mayor número de productos para GIMEC es Apropiación Social con 48 productos, y la de menos productos es la categoría de Producción en Arte con ningún producto registrado,

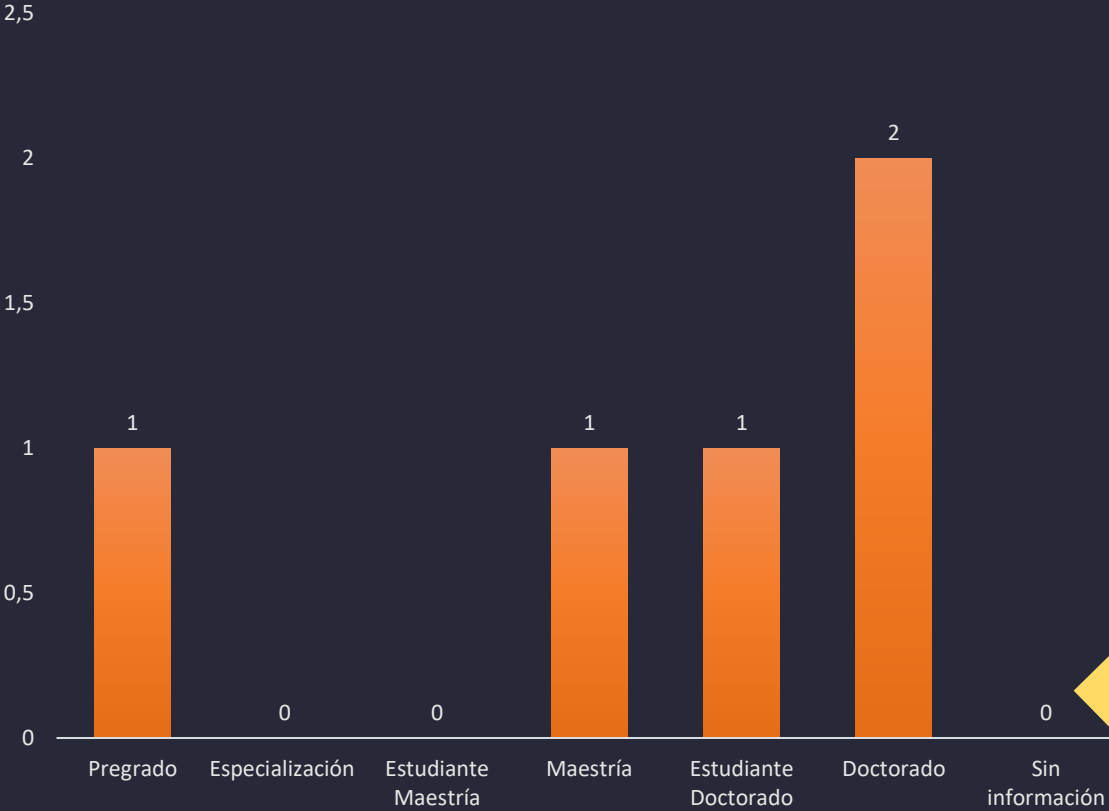


# Top 3 de investigadores

- 1 Duberney Hincapie Ladino – 54 productos
- 2 Lauren Genith Isaza Dominguez – 34 productos
- 3 Jhon Jairo Gil Peláez – 29 productos

# Nivel de Formación

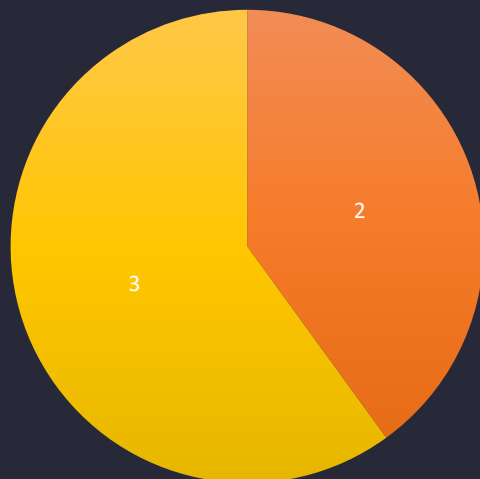
El grupo de investigación GIMEC cuenta con 5 integrantes. De estos, 2 integrantes cuentan con estudios de doctorado finalizado y un integrante no cuentan con estudios de posgrado registrados en su hoja de vida en Minciencias.



47

# Categorización de Investigadores

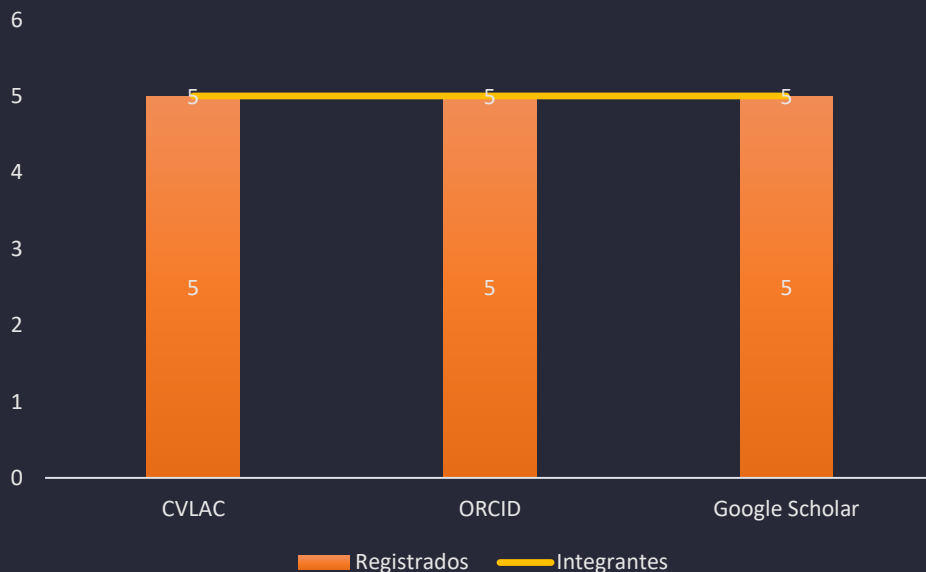
El grupo de investigación GIMEC cuenta con dos investigadores en la categoría Investigador Junior, los otros tres integrantes no cuentan con información registrada en su hoja de vida en Minciencias.



Investigador Junior Sin Categoría

# Perfiles en plataformas académicas

Los 5 integrantes de GIMEC cuentan con sus perfiles creados en las tres plataformas académicas usadas para revisión: CVLAC, ORCID y Google Scholar.



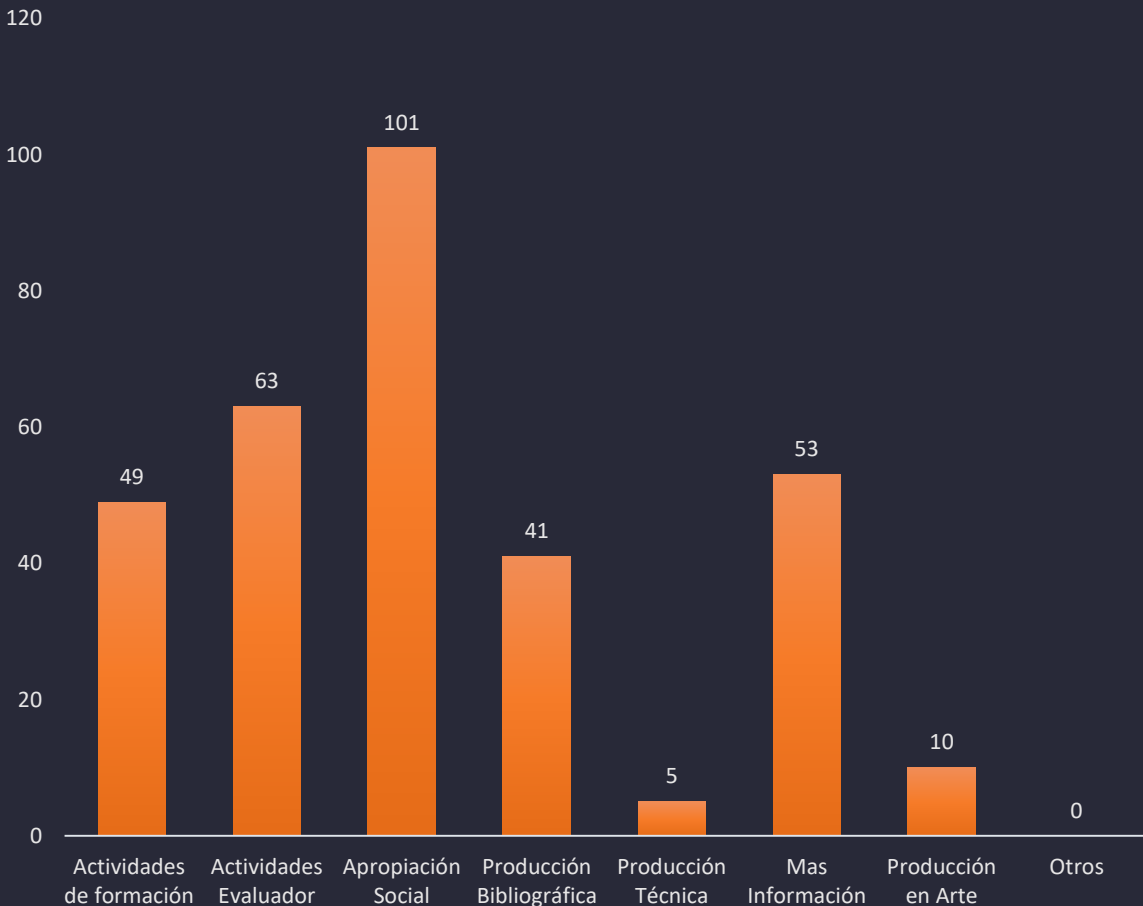
48

# 13 GRINBIC



# Productos por categoría

El grupo de investigaciones en Recursos Biológicos y Naturales de Colombia - GRINBIC, nace en el 2013 y abarca líneas de investigación como conocimiento, conservación y uso sostenible de los recursos naturales. Al momento de la recolección de información para este informe el grupo cuenta con 322 productos registrados en la hoja de vida del grupo de investigación en Minciencias. La categoría con mayor número de productos para GRINBIC es Apropiación Social con 101 productos, y la de menos productos es la categoría de Otros con ningún producto registrado,

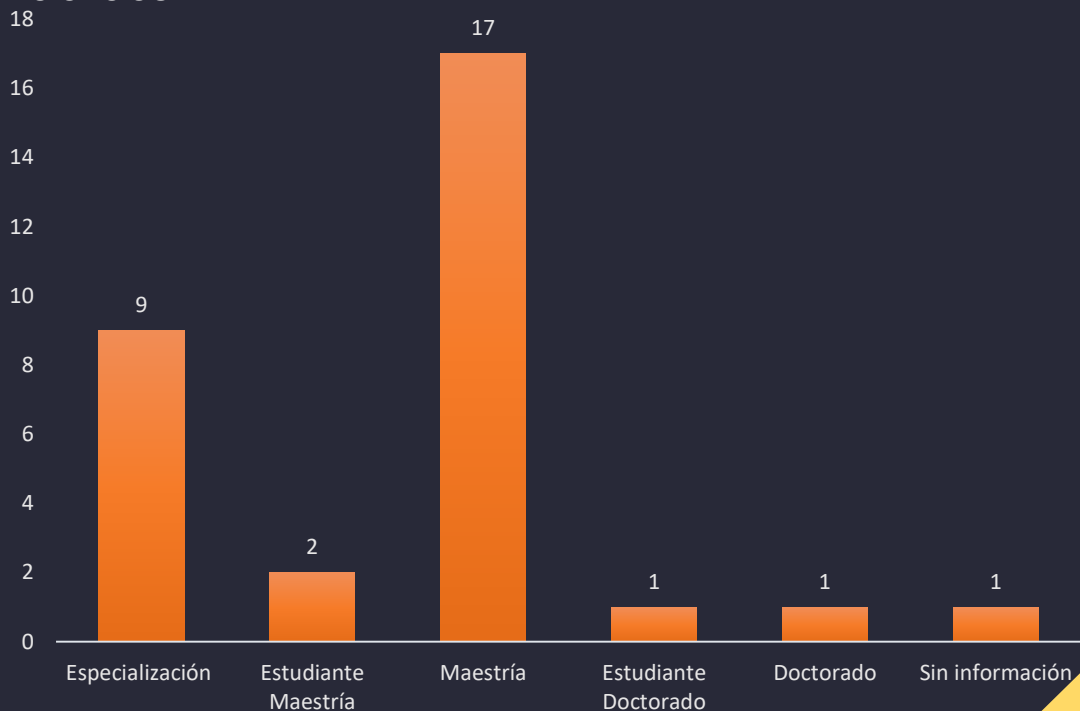


# Top 3 de investigadores

- 1 Fabian Moreno Rodriguez – 65 productos
- 2 Arturo Alexander Castro Galvis – 41 productos
- 3 Luz Miryam Malagón Escobar – 36 productos

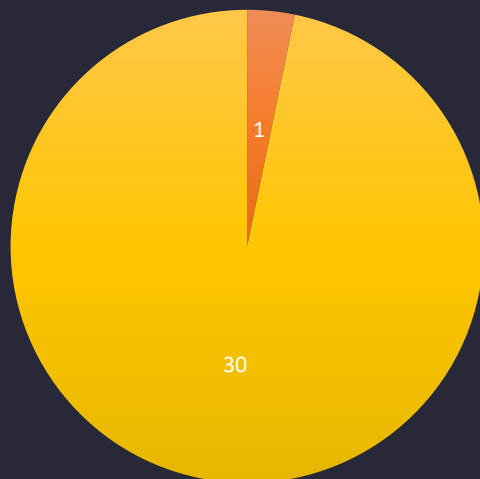
# Nivel de Formación

El grupo de investigación GRINBIC cuenta con 31 integrantes. De estos, 17 integrantes cuentan con estudios de maestría finalizado y un integrante no cuentan con información registrado en su hoja de vida en Minciencias.



# Categorización de Investigadores

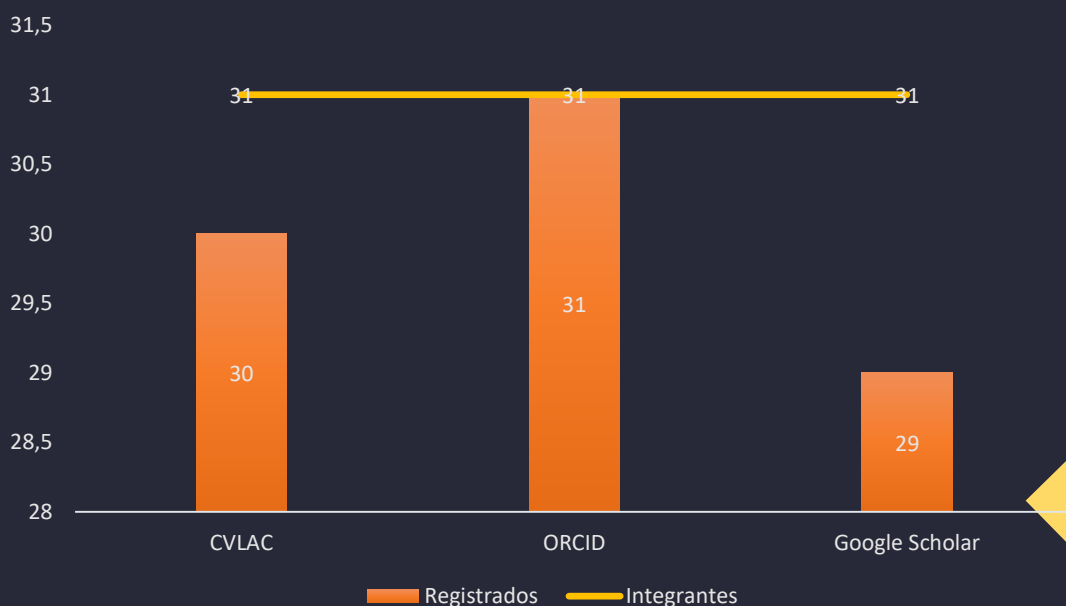
El grupo de investigación GRINBIC cuenta con un investigador en la categoría Investigador Junior, los otros integrantes se encuentran sin categoría según la clasificación de Minciencias.



Investigador Junior Sin Categoría

# Perfiles en plataformas académicas

Los 31 integrantes de GRINBIC cuentan con perfil creado en ORCID, 30 integrantes con perfil en CVLAC y 29 integrantes en Google Scholar,



52

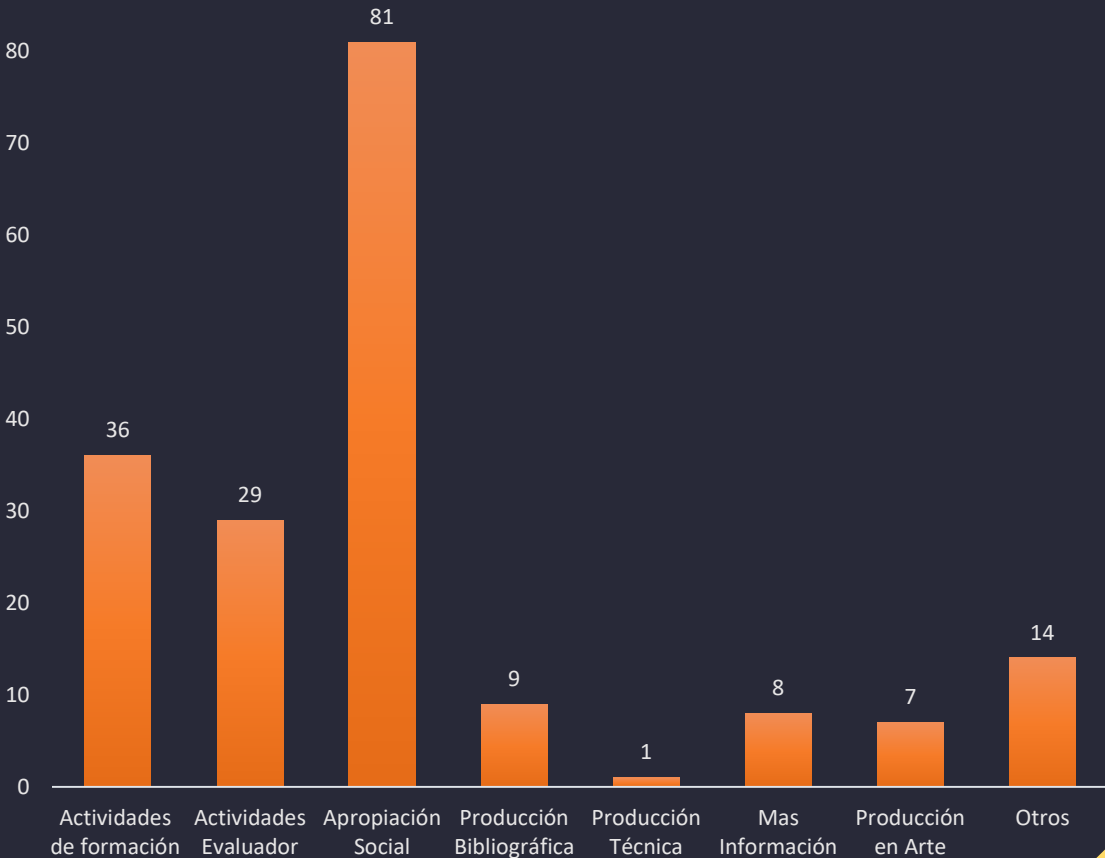
# 14 GEINCO



# Productos por categoría

El grupo de investigaciones en Gestión Integral Contable - GEINCO, nace en el 2016 y abarca líneas de investigación como auditoría: prevención, control y aseguramiento, contabilidad y control, desarrollo sostenible, economía y finanzas, hacienda pública y tributación. Al momento de la recolección de información para este informe el grupo cuenta con 185 productos registrados en la hoja de vida del grupo de investigación en Minciencias. La categoría con mayor número de productos para GEINCO es Apropiación Social con 81 productos, y la de menos productos es la categoría de Producción Técnica con un producto registrado,

90



# Top 3 de investigadores

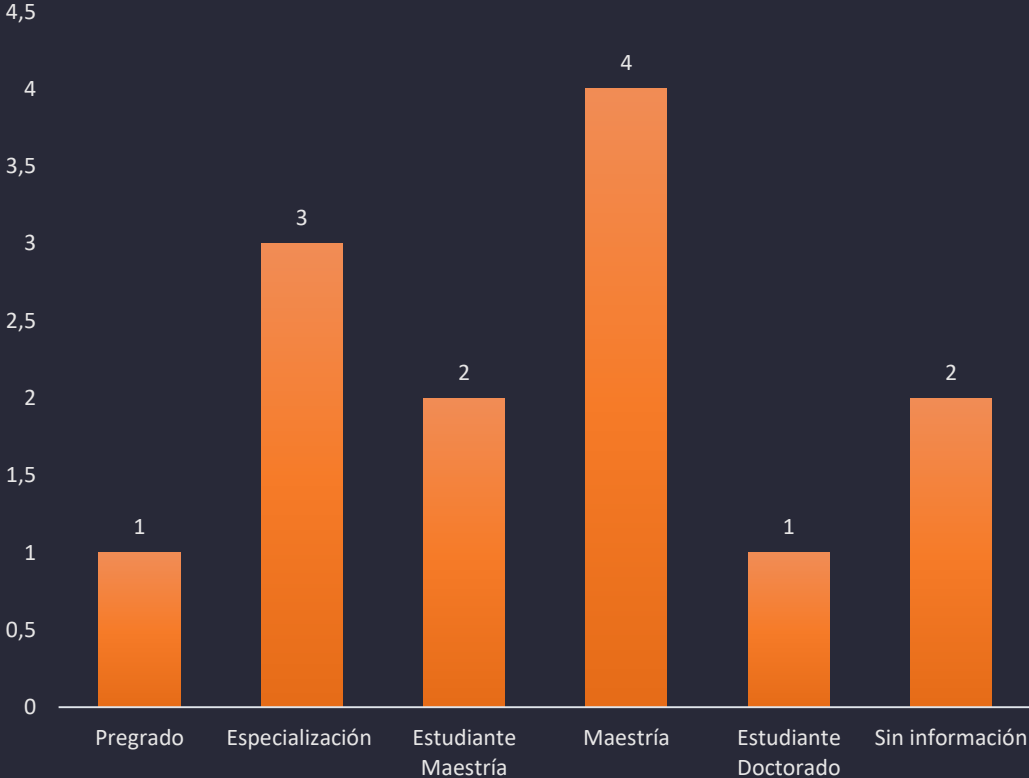
1 Jorge Arturo Bolaños Briceño – 58 productos

2 Milton Hernando Triana Lozano – 48 productos

3 Lindey Angélica Gómez Suarez – 20 productos

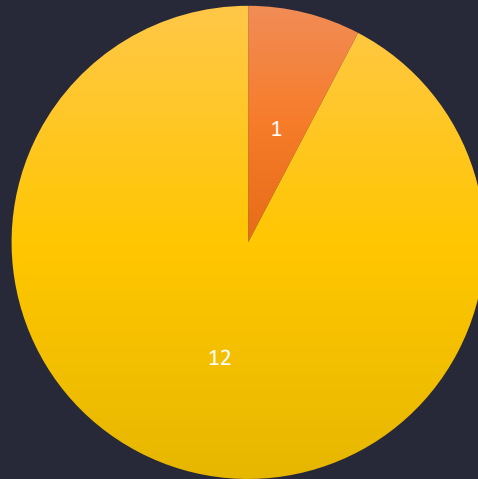
# Nivel de Formación

El grupo de investigación GEINCO cuenta con 13 integrantes. De estos, 4 integrantes cuentan con estudios de maestría finalizado y dos integrantes no cuentan con información registrado en su hoja de vida en Minciencias.



# Categorización de Investigadores

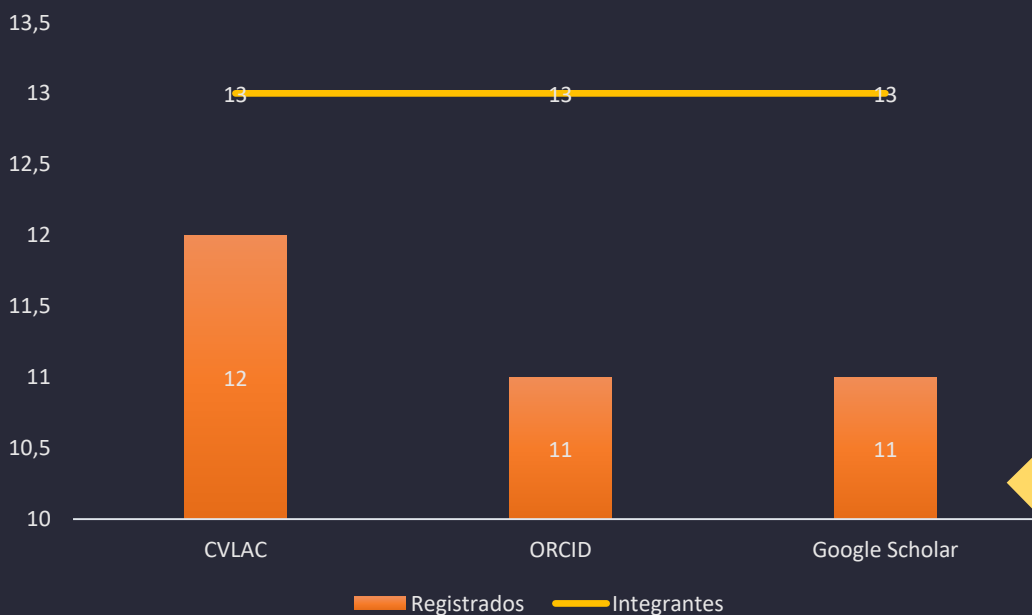
El grupo de investigación GEINCO cuenta con un investigador en la categoría Investigador Junior, los otros integrantes se encuentran sin categoría según la clasificación de Minciencias.



Investigador Junior Sin Categoría

# Perfiles en plataformas académicas

El grupo GEINCO cuenta con 12 de sus integrantes con perfil creado en CVLAC y 11 integrantes con perfil en ORCID y Google Scholar.



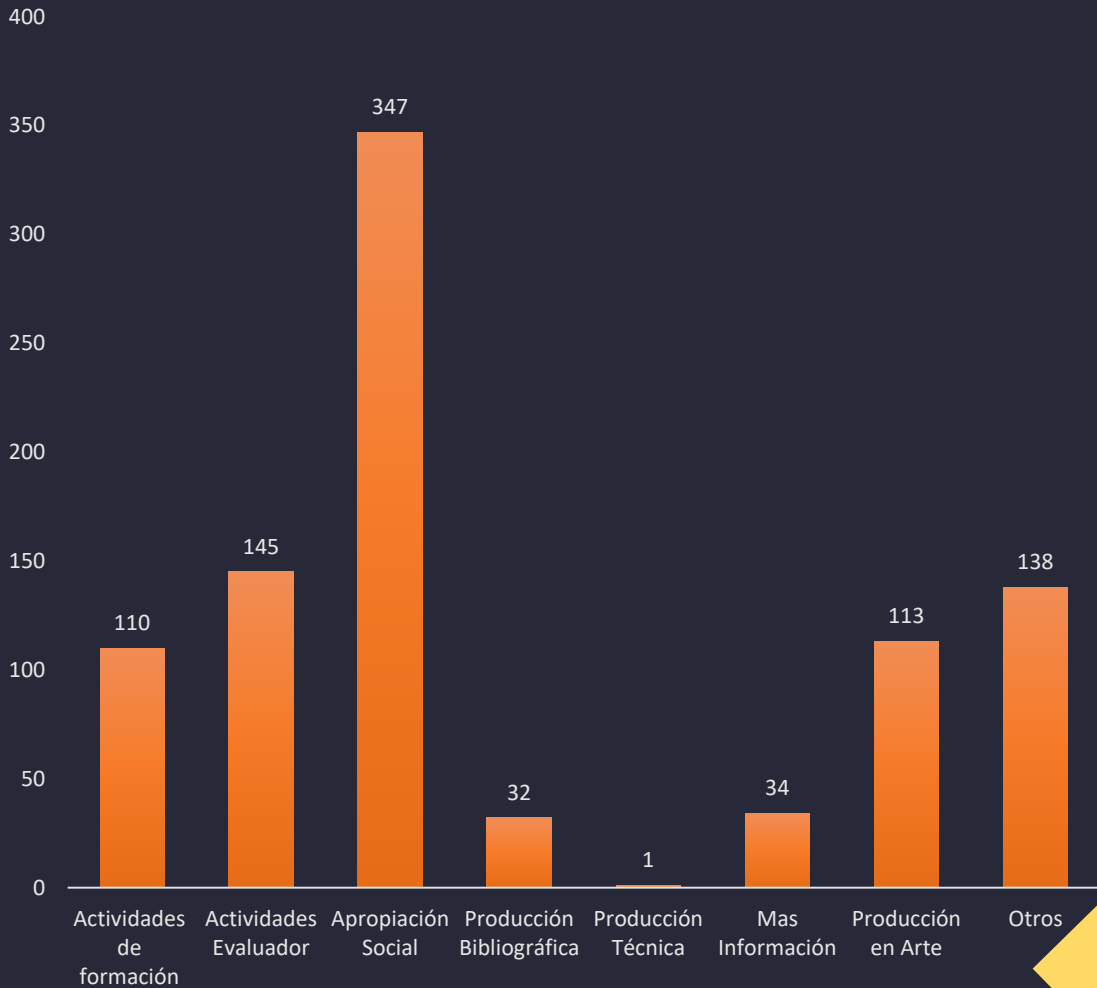
56

# 15 GIFAEA



# Productos por categoría

El grupo de Competitividad y Desarrollo Regional - GIFAEA, nace en el 2014 y abarca líneas de investigación como desarrollo rural sostenible con enfoque territorial, emprendimiento, innovación y competitividad y sistemas agroalimentarios y agricultura familiar. Al momento de la recolección de información para este informe el grupo cuenta con 920 productos registrados en la hoja de vida del grupo de investigación en Minciencias. La categoría con mayor número de productos para GIFAEA es Apropiación Social con 347 productos, y la de menos productos es la categoría de Producción Técnica con un producto registrado.



# Top 3 de investigadores

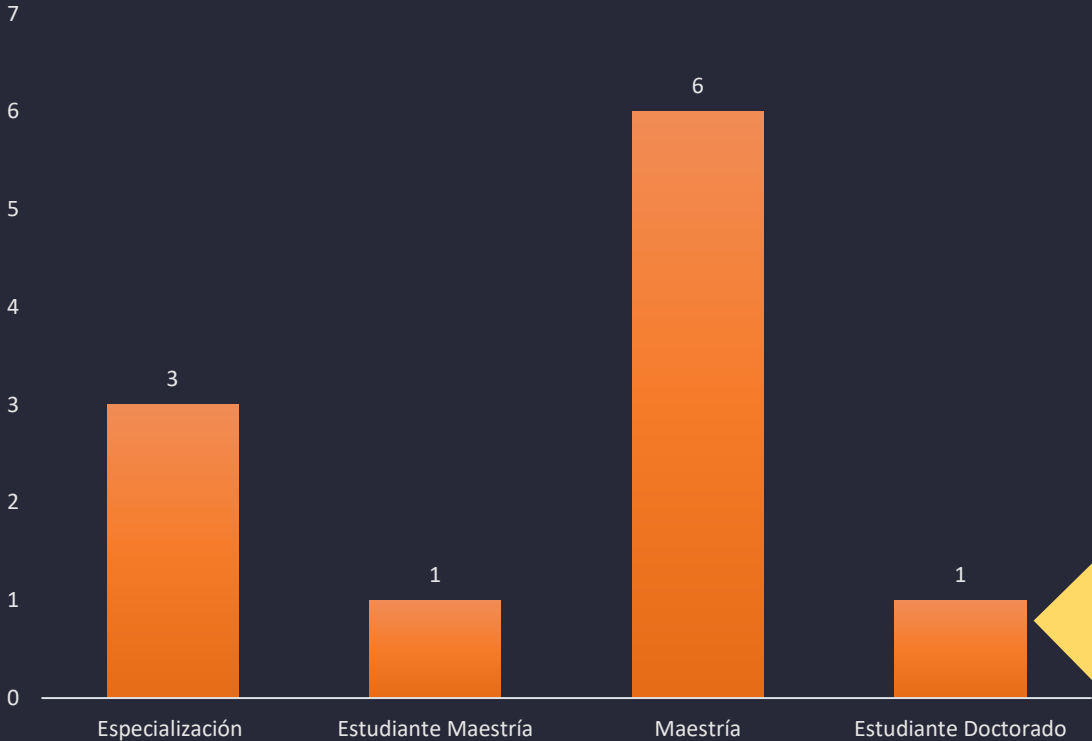
1 Amable José Pérez – 157 productos

2 Miguel Andrés Riveros Romero – 137 productos

3 Diana Lorena Galeano Rodriguez – 115 productos

# Nivel de Formación

El grupo de investigación GIFAEA cuenta con 11 integrantes. De estos, 6 integrantes cuentan con estudios de maestría finalizado, todos los integrantes cuentan estudio de posgrado finalizado o en proceso de formación según la información registrada en sus hojas de vida en Minciencias.



59

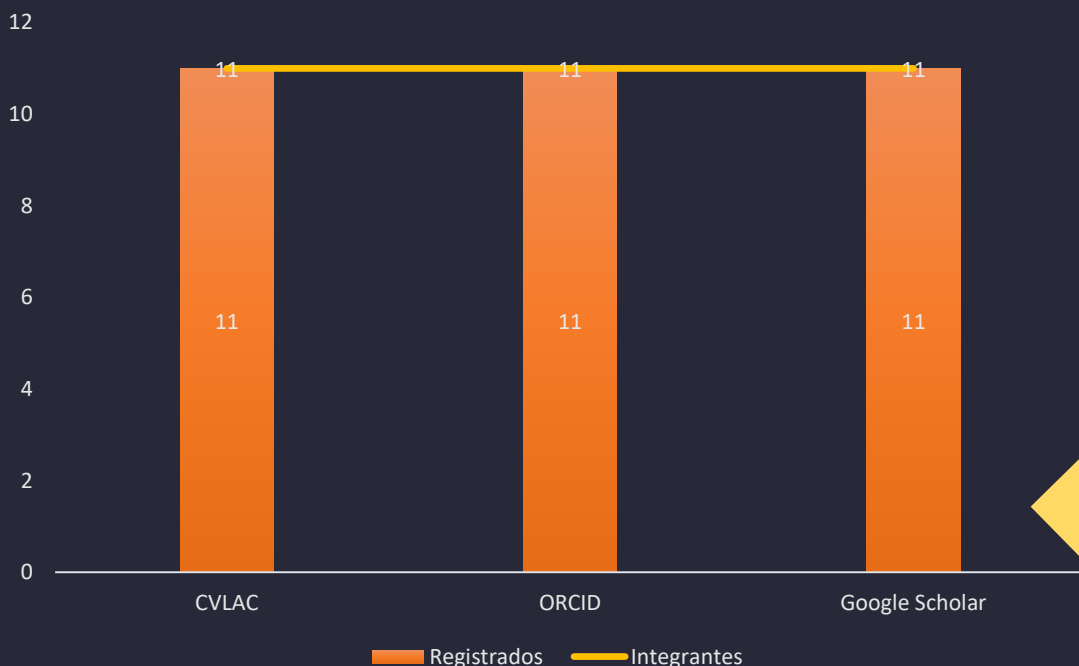
# Categorización de Investigadores

Los integrantes del grupo de investigación GIFAEA se encuentran Sin Categoría según la clasificación de Minciencias.



# Perfiles en plataformas académicas

El grupo GIFAEA cuenta con sus 11 integrantes con perfil creado en CVLAC, ORCID y Google Scholar.



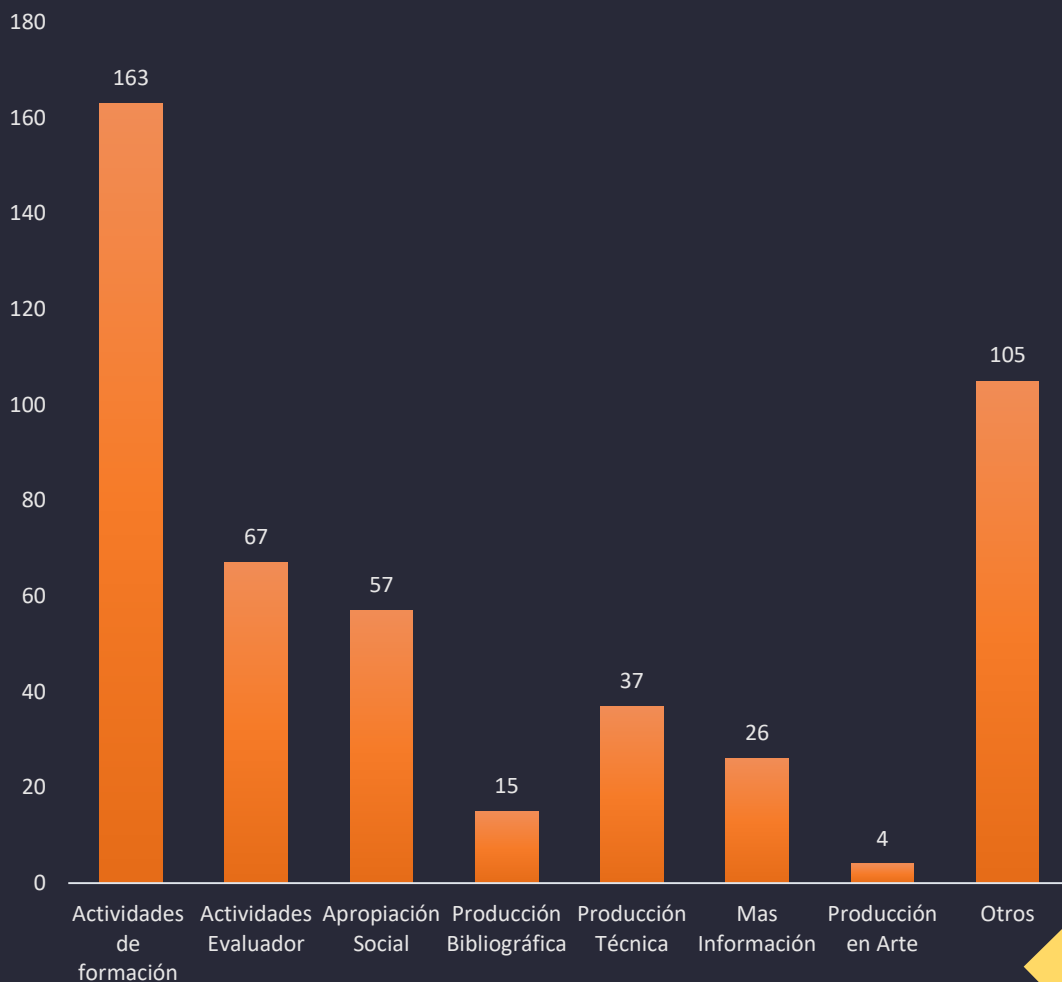
60

# 16 HOLOS



# Productos por categoría

El grupo de Estudios en Negocios Internacionales - HOLOS, nace en el 2012 y abarca líneas de investigación como estudios en negocios internacionales, internacionalización de las organizaciones y turismo. Al momento de la recolección de información para este informe el grupo cuenta con 474 productos registrados en la hoja de vida del grupo de investigación en Minciencias. La categoría con mayor número de productos para HOLOS es Actividades de Formación con 163 productos, y la de menos productos es la categoría de Producción en Arte con 4 productos registrados.

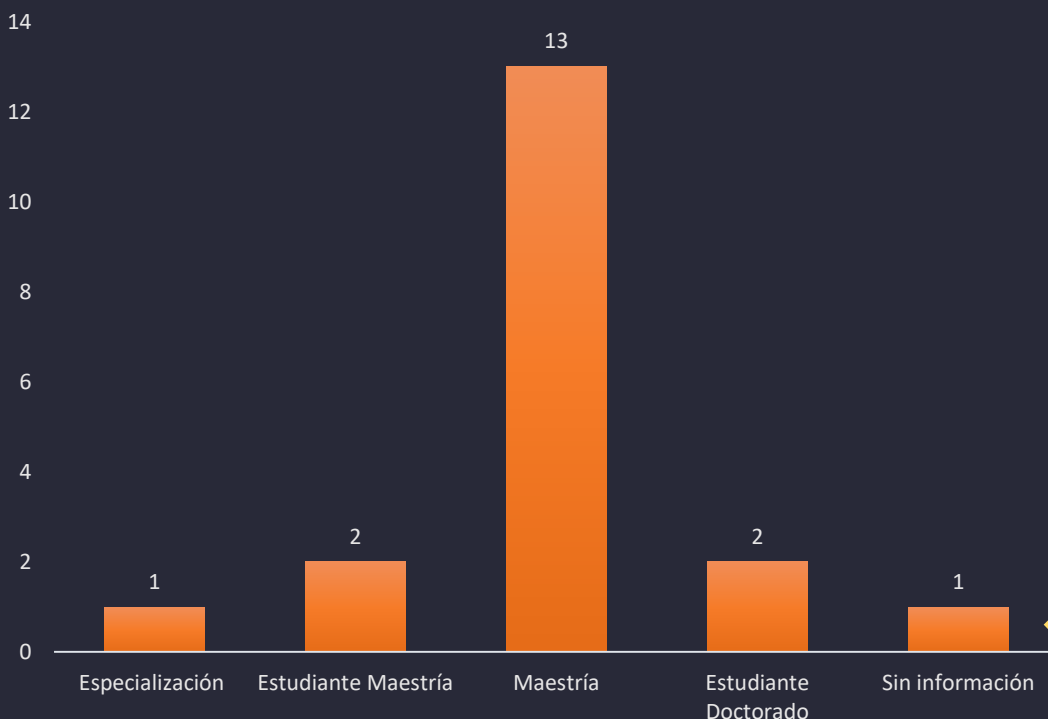


## Top 3 de investigadores

- 1 Jennifer Vega Barbosa – 155 productos
- 2 Martha Ximena Silva Manrique – 70 productos
- 3 Jairo Camilo Zamora Escobar – 54 productos

## Nivel de Formación

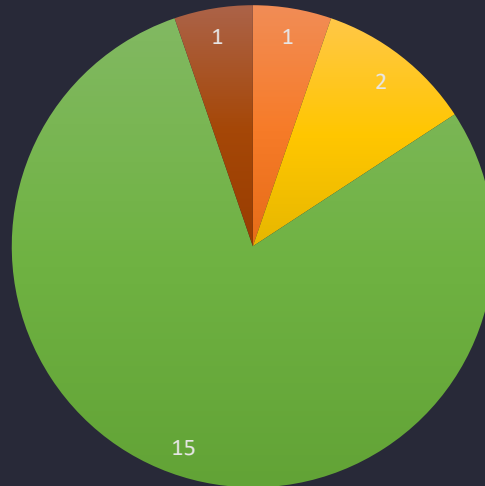
El grupo de investigación HOLOS cuenta con 19 integrantes, de los cuales 13 integrantes cuentan con estudios de maestría. Todos los integrantes cuentan con estudios de posgrado a excepción de un integrante que no es posible determinarlo, teniendo en cuenta que no registra esta información en su hoja de vida en Minciencias.



63

# Categorización de Investigadores

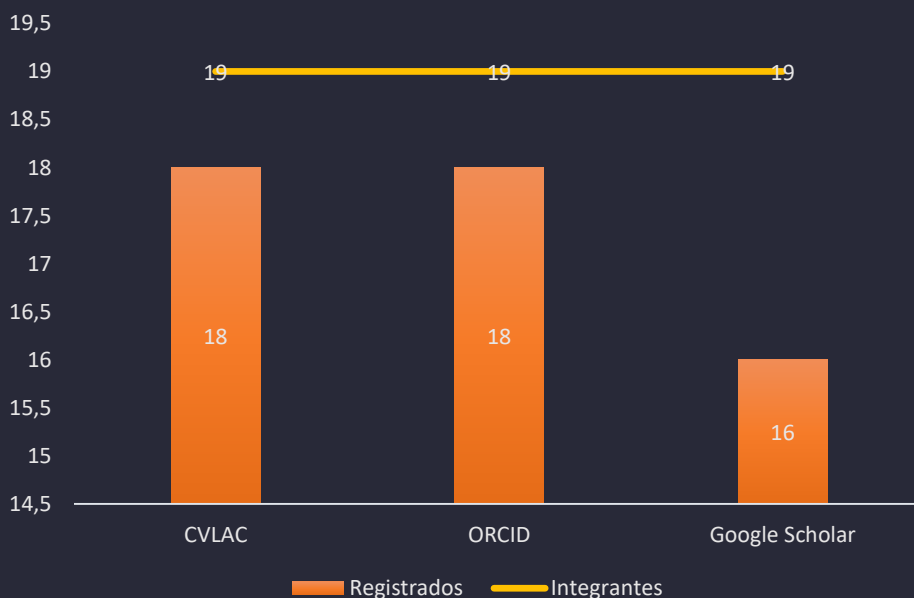
El grupo HOLOS cuenta con un investigador en categoría Investigador Asociado y uno en categoría Investigador Junior. La mayor parte se encuentra Sin Categoría asociada según la clasificación de Minciencias.



■ Investigador Asociado ■ Investigador Junior ■ Sin Categoría ■ Sin Información

# Perfiles en plataformas académicas

El grupo HOLOS cuenta con sus 18 integrantes con perfil creado en CVLAC y ORCID, y 16 en Google Scholar.



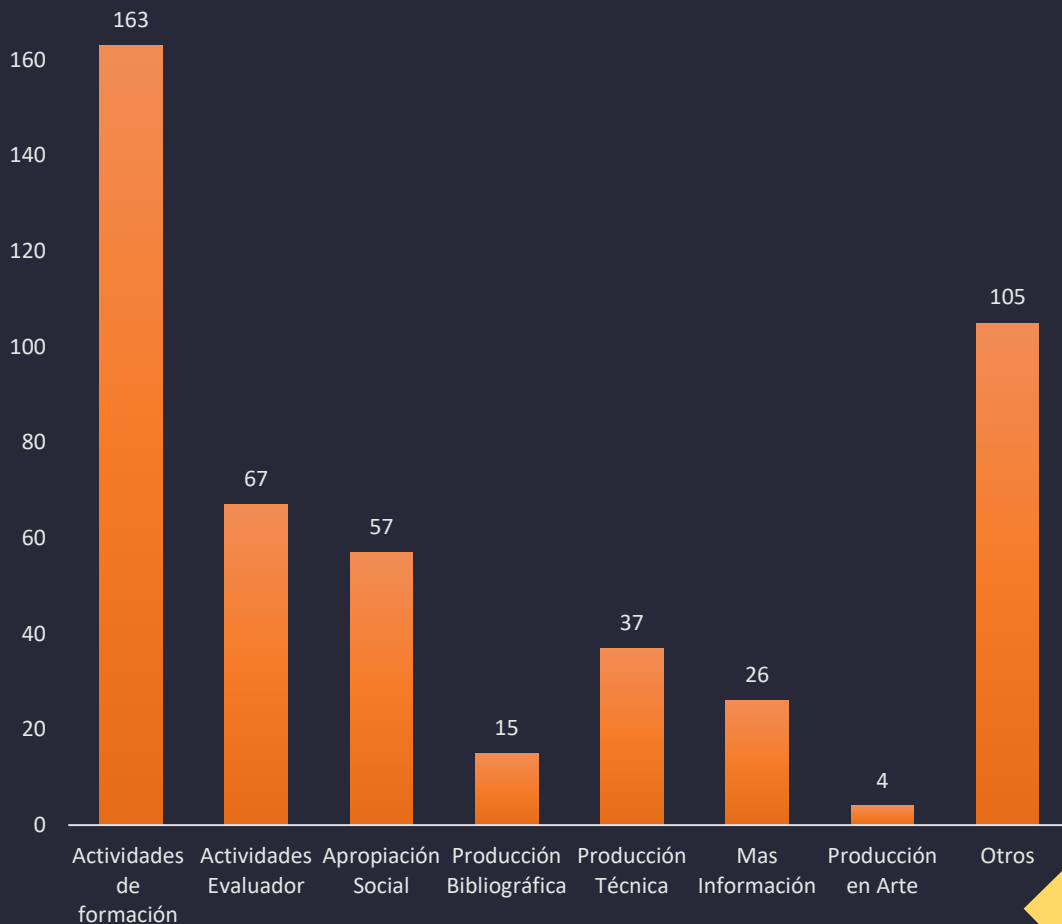
64

# 17 NAKOTA



# Productos por categoría

El grupo de NAKOTA: Sociedad, emprendimiento, innovación e industria, nace en el 2013 y abarca líneas de investigación como ciencia, emprendimiento e innovación desde el contexto regional, desarrollo organizacional sustentable, educación, filosofía e infancia, resiliencia y creación artística. Al momento de la recolección de información para este informe el grupo cuenta con 95 productos registrados en la hoja de vida del grupo de investigación en Minciencias. La categoría con mayor número de productos para NAKOTA es Actividades de Evaluador con 31 productos, y la de menos productos son las categorías de Producción en Arte y Producción Técnica sin ningún producto registrado.

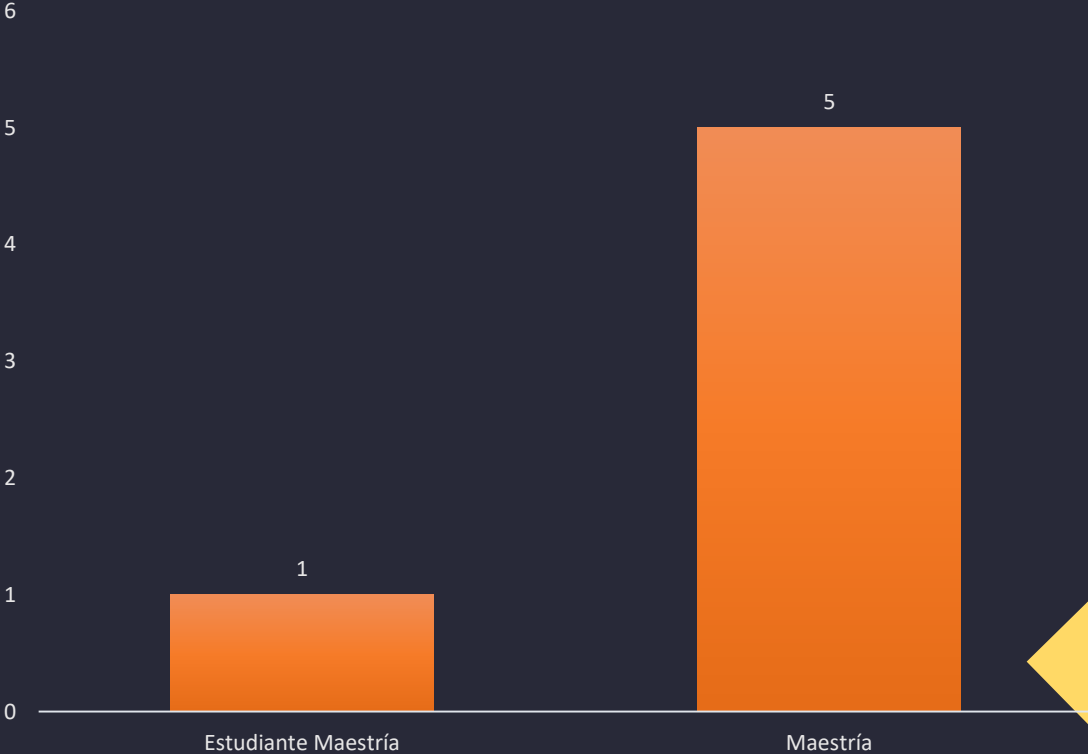


# Top 3 de investigadores

- 1 Juan Pablo Zuluaga Huertas – 57 productos
- 2 Hector Manuel Avila Sierra – 24 productos
- 3 Jairo Camilo Zamora Escobar – 54 productos

# Nivel de Formación

El grupo de investigación NAKOTA cuenta con 6 integrantes, de los cuales 5 cuentan con estudios de maestría y 1 se encuentra en proceso de formación, teniendo en cuenta la información registrada en su hoja de vida en Minciencias.



67

# Categorización de Investigadores

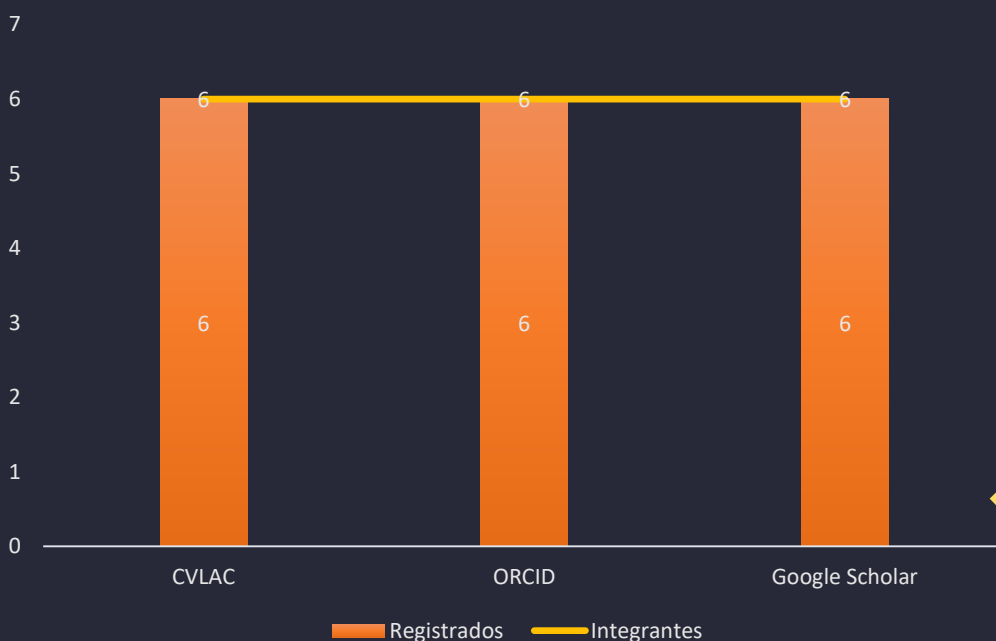
Los integrantes del grupo NAKOTA se encuentran Sin Categoría asociada según la clasificación de Minciencias.



■ Sin Categoría

# Perfiles en plataformas académicas

El grupo NAKOTA cuenta con sus 6 integrantes con perfil creado en CVLAC , ORCID y Google Scholar.



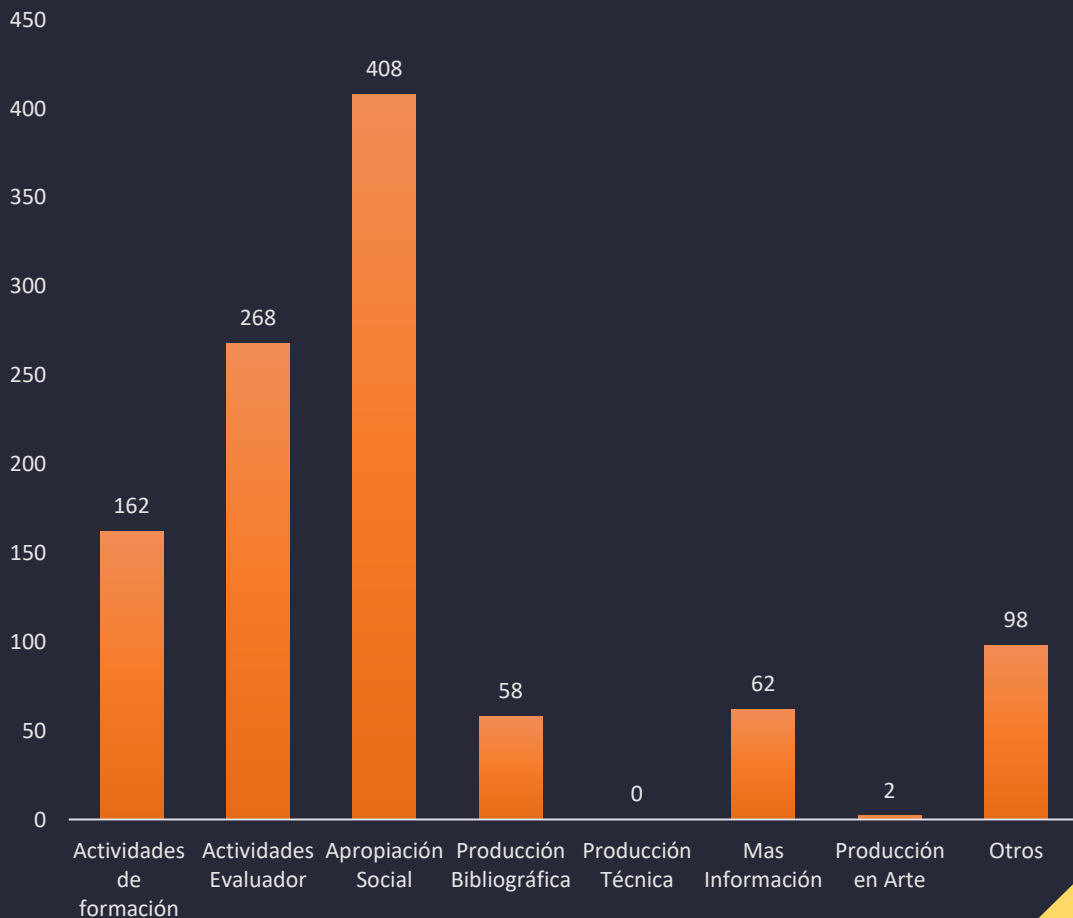
68

# 18 PSICOLOGÍA, SALUD MENTAL Y TERRITORIO



# Productos por categoría

El grupo de Psicología, salud mental y territorio, nace en el 2017 y abarca líneas de investigación como abordajes psicosociales en el ámbito regional, currículo y formación del psicólogo y psicología, sistemas humanos y salud mental. Al momento de la recolección de información para este informe el grupo cuenta con 1058 productos registrados en la hoja de vida del grupo de investigación en Minciencias. La categoría con mayor número de productos es Apropiación Social con 408 productos, y la de menos productos es la categoría de Producción Técnica sin ningún producto registrado.



# Top 3 de investigadores

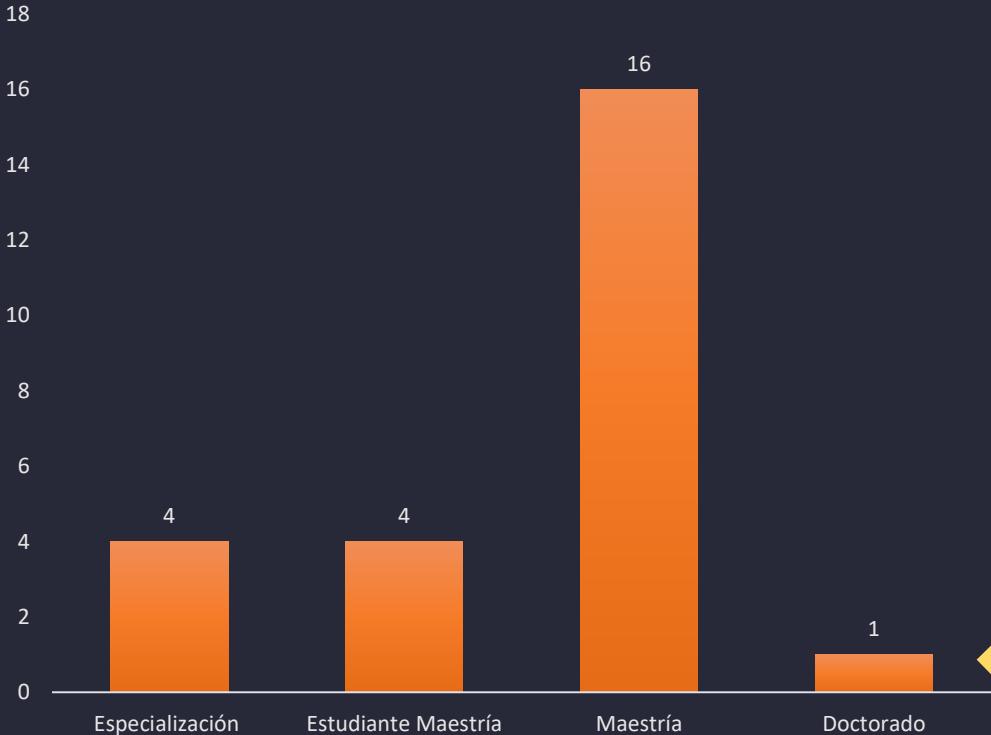
1 Jorge Enrique Ramírez Martínez – 319 productos

2 Julie Alejandra Rojas Silva – 134 productos

3 Martha Isabel Echeverry Ramos – 63 productos

# Nivel de Formación

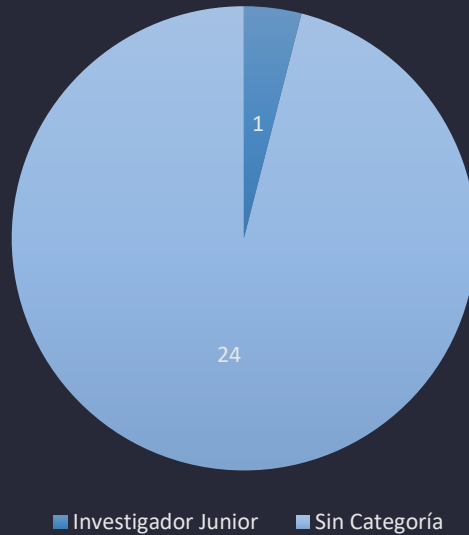
El grupo de investigación Psicología, Salud Mental y Territorio cuenta con 25 integrantes, de los cuales 16 cuentan con estudios de maestría y 1 se cuenta con doctorado, teniendo en cuenta la información registrada en su hoja de vida en Minciencias.



71

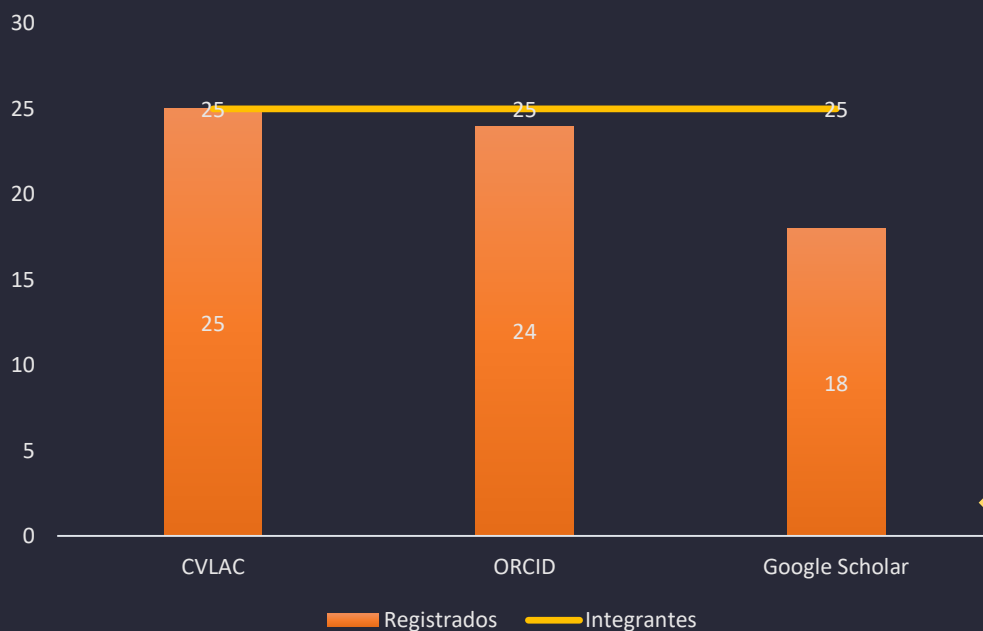
# Categorización de Investigadores

El grupo Psicología, salud mental y territorio cuenta con un investigador en categoría Investigador Junior. Los otros integrantes se encuentran Sin Categoría asociada según la clasificación de Minciencias.



# Perfiles en plataformas académicas

El grupo Psicología, salud mental y territorio tiene todos sus integrantes con perfil creado en CVLAC.



72

# REFERENCIAS BIBLIOGRAFICAS

---

Maggio, L. A., Jeffrey, A., Haustein, S., & Samuel, A. (2022). Becoming metrics literate: An analysis of brief videos that teach about the h-index. PLoS ONE, 17(5), 1–16. <https://doi-org.crai-ustadigital.usantotomas.edu.co/10.1371/journal.pone.0268110>

Morales, A. (2016). [Reseña de libro]. "Cibermetría. Midiendo el espacio red". Comunicación y Medios, 25 (34), 118 – 119.

Universidad Autónoma de Madrid. (s.f.). Altmétricas en Google Académico. UAM. [https://biblioguias.uam.es/tutoriales/google\\_academico/altmetricas](https://biblioguias.uam.es/tutoriales/google_academico/altmetricas). Recuperado 26 de Septiembre de 2022.