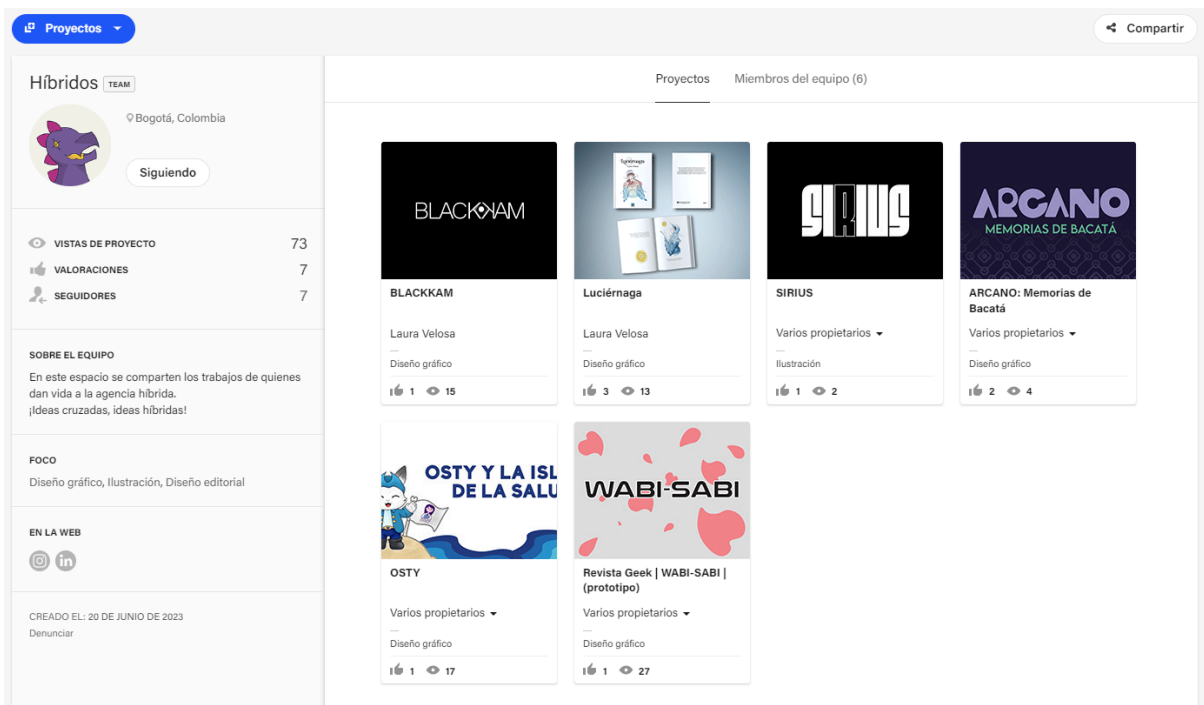
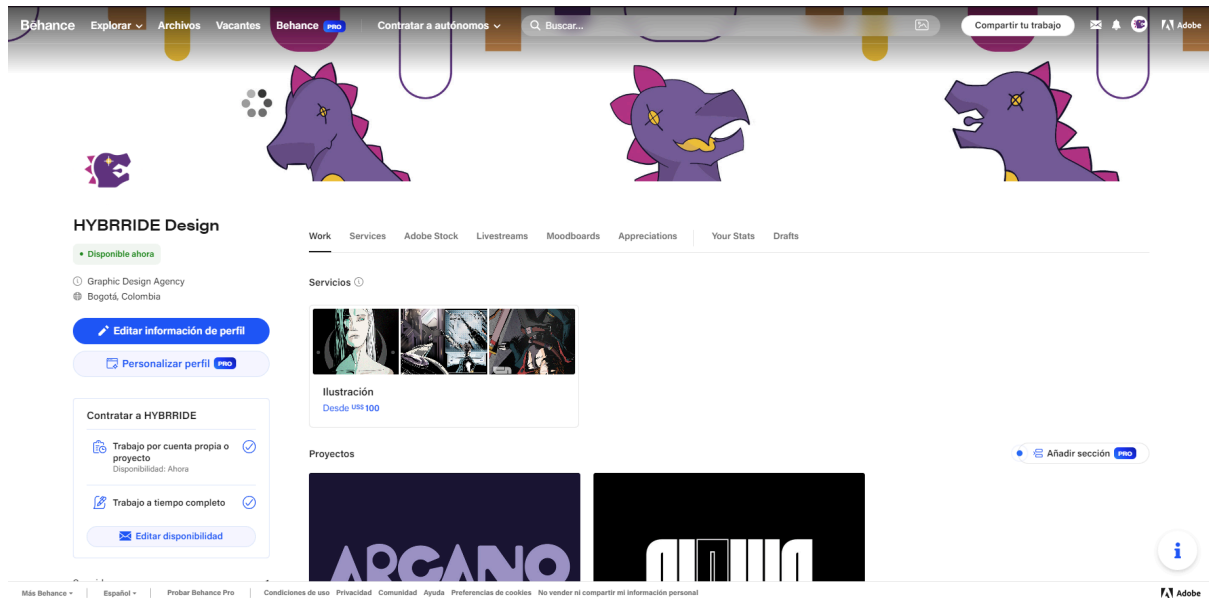


## Anexos

### Portafolio

El portafolio se encuentra en el siguiente link: <https://www.behance.net/hybridedesign1>

Equipo HYBRIDE Design Behance: <https://www.behance.net/HybrideDesign>



## Reporte Ministerio del Trabajo

Reporte Ocupación PDF, captura a una de las páginas



### Nombre de Ocupación

Diseñadores gráficos

**Código Cuoc:** 21661

Proyectan y diseñan productos y contenidos visuales, gráficos y textuales para la comunicación de información utilizando medios impresos y digitales; crean aplicaciones gráficas, efectos especiales en imagen, animaciones, bocetos u otras imágenes visuales para su uso en aplicaciones, medios impresos y anuncios publicitarios. Se pueden desempeñar en empresas de diseño gráfico, agencias de publicidad, editoriales, entre otros.

### Indicadores de Mercado

#### Ofertas Laborales

**123**

Esta ocupación frente al total de ocupaciones (676), se encuentra en el puesto 226 frente al número de ofertas laborales disponibles en el periodo de referencia.

**Del año 2020 al año 2021 ha tenido una variación del -39,11%**

Fuente Información: Datos del SPE (Servicio Público de Empleo) del periodo 2021

#### Número de Ocupados

**31.740**

Esta ocupación se encuentra en el puesto 105 de empleabilidad con respecto al total de empleo de las demás ocupaciones (676).  
**Creciente fuerte**

Fuente Información: Corresponde a la tendencia del número de ocupados estimados entre los años 2008 a 2019

**Rango de Salarios  
Entre \$419,352 y  
\$2,848,895**

A nivel salarial esta ocupación se encuentra en el puesto 308 frente al total de ocupaciones (676).

Fuente Información: Rango de salarios estimado para el último año 2019

### Ocupados

El indicador de ocupados corresponde al número de personas empleadas en la ocupación según encuestas de hogares (GEIH) a nivel nacional.

\*\* Los datos no cuentan con representatividad estadística de acuerdo a la metodología aplicada (Ir a documento metodológico en Ocupacol). Fuente: DANE - Encuesta Continua de Hogares, Gran Encuesta Integrada de Hogares con asignación de CUOC según parámetros del modelo de emparejamiento estadístico Mintrabajo - modelo de Cardenas J. 2021. Se usan datos expandidos con proyecciones de población del Censo Nacional de Población y Vivienda (CNPV) 2018.



## Centro de Costos

Captura a estado general

El centro de costos completo se encuentra en el siguiente link:

[Estados\\_financieros\\_HYBRIDE\\_Design](#)

ESTADOS FINANCIEROS HYBRIDE DESIGN			
Ingresos	Inversión	\$ 691,228.00	
	<b>Servicios HYBRIDE</b>		
	Ilustración	\$ -	
	Diseño Editorial	\$ -	
	Diseño Web - UX/UI	\$ -	\$ 4,026,556.02
	Marketing	\$ -	
	<b>InProjects</b>		
Arcano	\$ 1,764,824.10		
Sirius	\$ 1,570,503.92		
Egresos	Pago proveedor	\$ -683,228.00	
	Servicios	\$ -8,000.00	
	Transporte	\$ -54,000.00	
	Inscripción evento	\$ -10,000.00	
	Alimentación	\$ -24,000.00	\$ -4,049,335.06
	<b>InProjects</b>		
	Arcano	\$ -1,750,005.12	
Sirius	\$ -1,520,101.94		
<b>Flujo de caja</b>			\$ -22,779.04

<b>Punto de equilibrio</b>	\$ -8,864,074.00
----------------------------	------------------

Costos	
Costos Fijos	\$ 9,084,948
Costos Variables	\$ 617,739
Costos Únicos	\$ 379,567
<b>Total gastos mensuales</b>	<b>\$ 9,852,548</b>
Inversión Inicial	\$ 10,082,253
<b>Total con imprevistos (10%)</b>	<b>\$ 10,837,802</b>

Balance General	
Activos	\$ 24,318,228.00
Pasivos	\$ 5,968,416.93
<b>Patrimonio Neto</b>	<b>\$ 18,349,811.07</b>

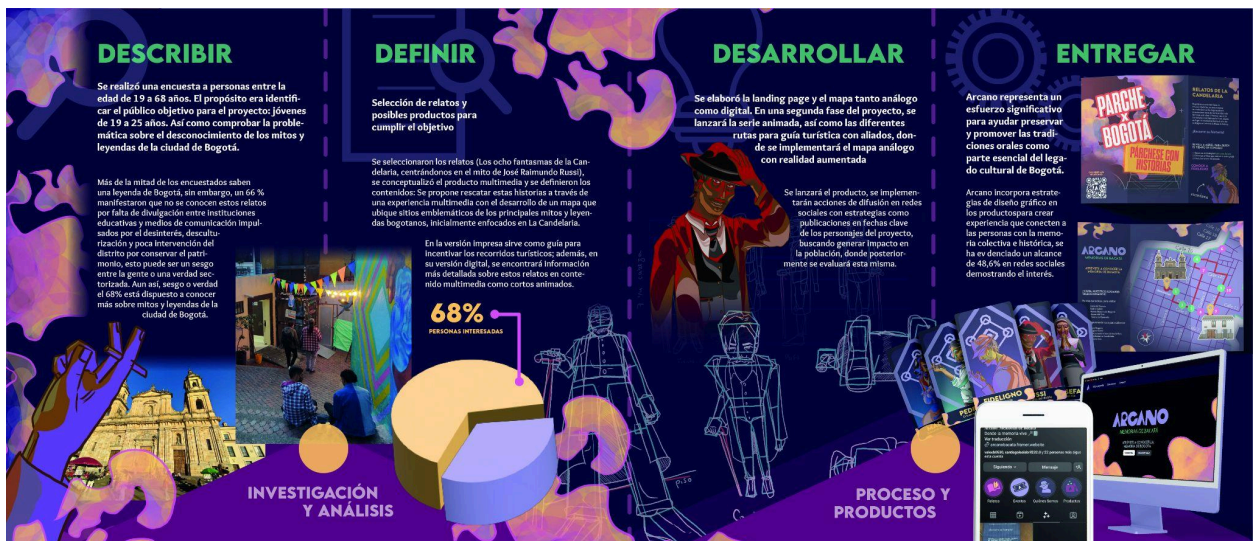
Productos

ARCANO: Memorias de Bacatá


Pines



Proceso de investigación (infografía)



Posters



## Stickers



## Separadores



## Mapa impreso



Cartas coleccionables



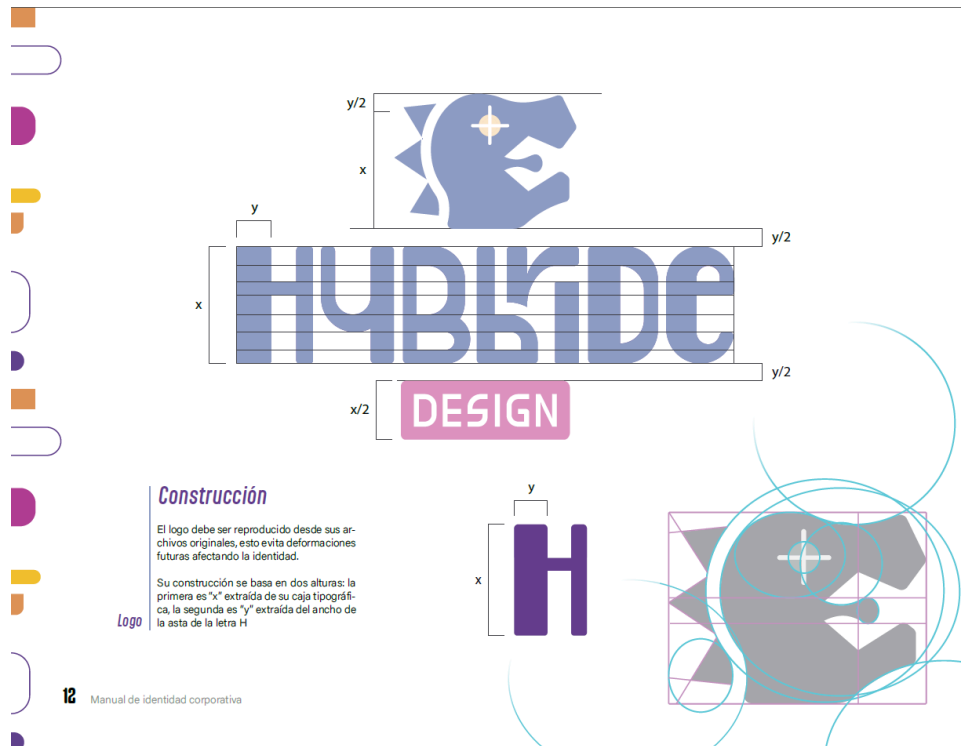
SIRIUS

Comic, piloto



## Manual de identidad HYBRIDE Design

Manual de identidad PDF, captura de una de las páginas



## Prototipo sitio web HYBRIDE Design

Prototipo del sitio web en Figma, para visualizar el prototipo hacer [click aquí](#)

