

TONELADAS APROVECHADAS				
EMPRESA	AÑO	PERIODO	TONELADA	TOTAL
ASOCIACION DE RECICLADORES DE BOYACA	2022	ENERO	23,05	<b>322,46</b>
		FEBRERO	22,39	
		MARZO	15,79	
		ABRIL	26,91	
		MAYO	28,40	
		JUNIO	26,91	
		JULIO	33,89	
		AGOSTO	22,72	
		SEPTIEMBRE	31,13	
		OCTUBRE	28,34	
		NOVIEMBRE	28,80	
		DICIEMBRE	34,13427	
	2023	ENERO	30,6836	<b>140,72555</b>
FEBRERO		30,1516		
MARZO		26,00585		
MAYO		28,9055		
SEPTIEMBRE		24,979		
ASOCIACION DE RECICLADORES DE TUNJA	2022	ENERO	50,403	<b>700,479</b>
		FEBRERO	57,722	
		MARZO	64,999	
		ABRIL	56,923	
		MAYO	59,818	
		JUNIO	57,026	
		JULIO	60,48	
		AGOSTO	52,861	
		SEPTIEMBRE	61,149	
		OCTUBRE	64,057	

		NOVIEMBRE	68,016	<b>779,178</b>
		DICIEMBRE	47,025	
	2023	ENERO	61,857	
		FEBRERO	56,568	
		MARZO	58,875	
		ABRIL	73,722	
		MAYO	71,08	
		JUNIO	63,49	
		JULIO	63,532	
		AGOSTO	68,463	
		SEPTIEMBRE	53,002	
		OCTUBRE	69,328	
		NOVIEMBRE	61,581	
		DICIEMBRE	77,68	
2024	ENERO	65,712	<b>791,427</b>	
	FEBRERO	76,836		
	MARZO	60,072		
	ABRIL	72,4		
	MAYO	71,058		
	JUNIO	44,306		
	JULIO	71,076		
	AGOSTO	58,019		
	SEPTIEMBRE	67,672		
	OCTUBRE	67,151		
	NOVIEMBRE	63,102		
	DICIEMBRE	74,023		
<b>EKOPLANET S.A.S. E.S.P.</b>	2022	ENERO	8,636	<b>50,015</b>
		FEBRERO	7,956	
		MARZO	8,024	
		ABRIL	7,717	
		MAYO	17,682	
<b>ASOCIACION DE RECICLADORES DE OFICIO LOS PRIMOS</b>	2022	ENERO	23,417	<b>263,75</b>

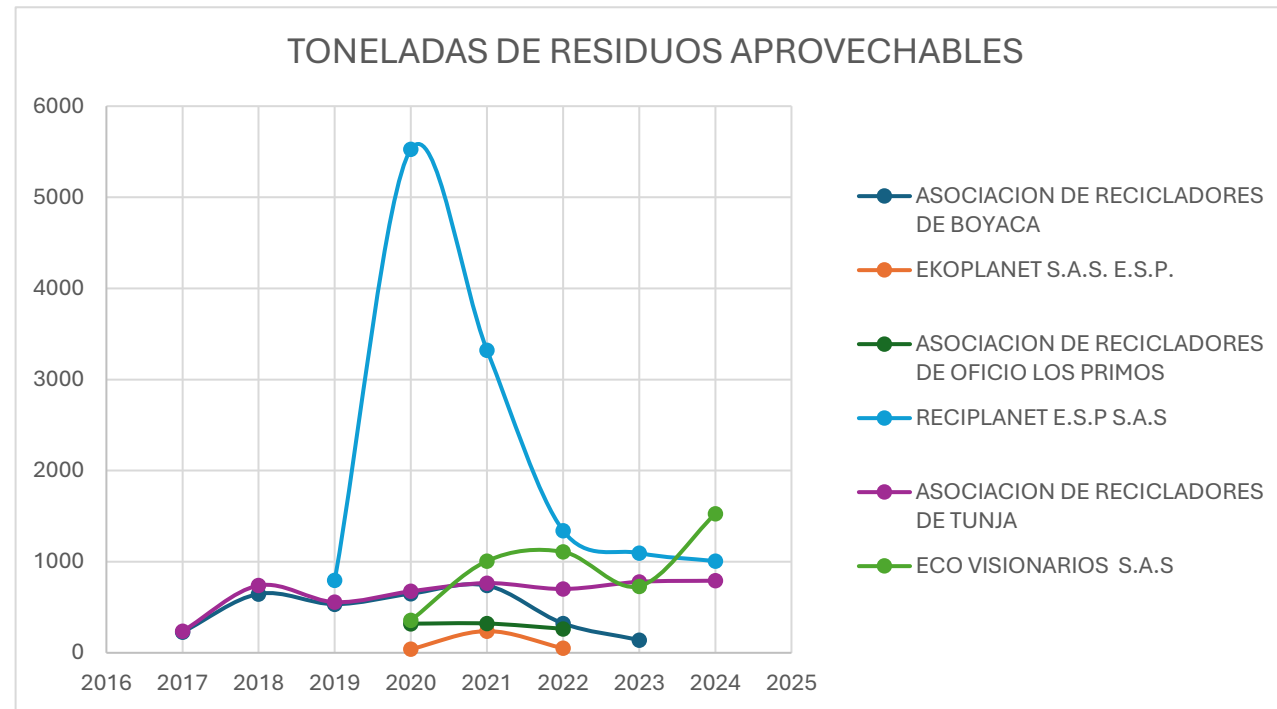
		FEBRERO	22,021	
		MARZO	23,5	
		ABRIL	22,06	
		MAYO	22	
		JUNIO	14,852	
		JULIO	21,4	
		AGOSTO	22	
		SEPTIEMBRE	22,5	
		OCTUBRE	23	
		NOVIEMBRE	24	
		DICIEMBRE	23	
	2023	ENERO	22,5	<b>235,589</b>
		FEBRERO	23	
		MARZO	24,73	
		ABRIL	25,1	
		MAYO	25,25	
		JUNIO	25,53	
		JULIO	26,872	
		AGOSTO	26,375	
		SEPTIEMBRE	36,232	
	2024	ENERO	55,751	<b>664,833</b>
		FEBRERO	53,9	
		MARZO	51,452	
		ABRIL	52,18	
		MAYO	53,118	
		JUNIO	54,084	
		JULIO	55,071	
		AGOSTO	55,633	
		SEPTIEMBRE	57,685	
		OCTUBRE	57,981	
		NOVIEMBRE	58,421	
		DICIEMBRE	59,557	
<b>RECIPLANET E.S.P S.A.S</b>	2022	ENERO	85,845	<b>1341,852</b>
		FEBRERO	109,267	
		MARZO	110,64	

		ABRIL	110,78	
		MAYO	111,95	
		JUNIO	113,13	
		JULIO	111,51	
		AGOSTO	113,39	
		SEPTIEMBRE	121,59	
		OCTUBRE	111,59	
		NOVIEMBRE	120,52	
		DICIEMBRE	121,64	
	2023	ENERO	114,75	<b>1095,832</b>
		FEBRERO	117,17	
		MARZO	121,629	
		ABRIL	113,82	
		MAYO	74,94	
		JUNIO	76,644	
		JULIO	78,0894	
		AGOSTO	78,9186	
		SEPTIEMBRE	79,7592	
		OCTUBRE	80,4408	
		NOVIEMBRE	77,8294	
		DICIEMBRE	81,8416	
	2024	ENERO	81,977	<b>1006,5672</b>
		FEBRERO	81,8154	
		MARZO	82,4298	
		ABRIL	82,6356	
		JUNIO	86,1948	
		JULIO	86,7924	
		AGOSTO	87,0924	
		SEPTIEMBRE	87,273	
		OCTUBRE	87,3798	
		NOVIEMBRE	89,616	
		DICIEMBRE	153,361	
<b>eco visionarios s.a.s</b>	2020	OCTUBRE	138,60	<b>356,85</b>
		NOVIMBRE	109,63	
		DICIEMBRE	108,62	
	2021	ENERO	127,71	<b>1007,79</b>

	FEBRERO	132,32	
	MARZO	116,28	
	MAYO	49,55	
	JUNIO	79,19	
	JULIO	88,72	
	AGOSTO	82,94	
	SEPTIEMBRE	66,76	
	OCTUBRE	92,02	
	NOVIEMBRE	91,35	
	DICIEMBRE	80,94	
2022	ENERO	76,75	<b>1108,046</b>
	FEBRERO	90,233	
	MARZO	91,586	
	ABRIL	92,11	
	MAYO	92,14	
	JUNIO	92,32	
	JULIO	92,36	
	AGOSTO	92,11	
	SEPTIEMBRE	92,16	
	OCTUBRE	90,857	
	NOVIMBRE	100,01	
	DICIEMBRE	105,41	
2023	ABRIL	74,416	<b>731,1177</b>
	MAYO	75,351	
	JUNIO	76,768	
	JULIO	80,843	
	AGOSTO	81,781	
	SEPTIEMBRE	86,881	
	OCTUBRE	83,987	
	NOVIMBRE	85,24	
DICIEMBRE	85,8507		
2024	ENERO	85,05	<b>1526,0327</b>
	FEBRERO	85,0017	
	MARZO	121,91	
	ABRIL	122,073	
	MAYO	174,367	

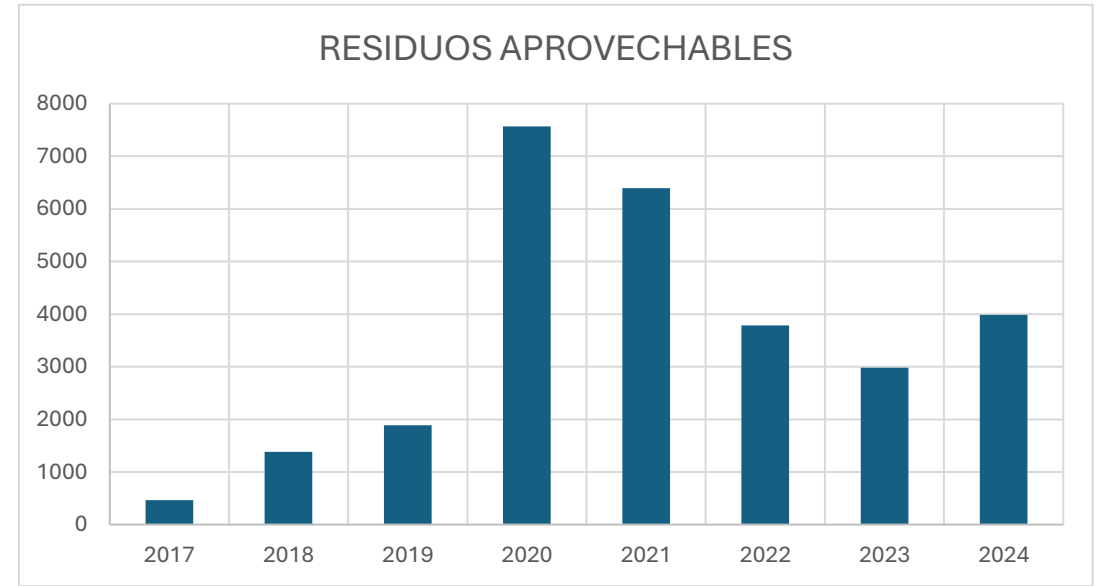
	JUNIO	130,739
	JULIO	125,211
	AGOSTO	132,869
	SEPTIEMBRE	133,069
	OCTUBRE	133,833
	NOVIMBRE	143,618
	DICIEMBRE	138,292

TONELADAS DE RESIDUOS APROVECHABLES		
EMPRESA	AÑO	TON
ASOCIACION DE RECICLADORES DE BOYACA	2017	227,261
	2018	646,275
	2019	533,6062
	2020	648,948
	2021	738,5636
	2022	322,46
	2023	140,72555
<b>TOTAL</b>		<b>3257,83459</b>
EKOPLANET S.A.S. E.S.P.	2020	40,6
	2021	238,06272
	2022	50,015
<b>TOTAL</b>		<b>328,67772</b>
ASOCIACION DE RECICLADORES DE OFICIO LOS PRIMOS	2020	319,941
	2021	321,816
	2022	263,75
	2023	235,589
	2024	664,833
<b>TOTAL</b>		<b>1805,929</b>
RECIPLANET E.S.P S.A.S	2019	796,107

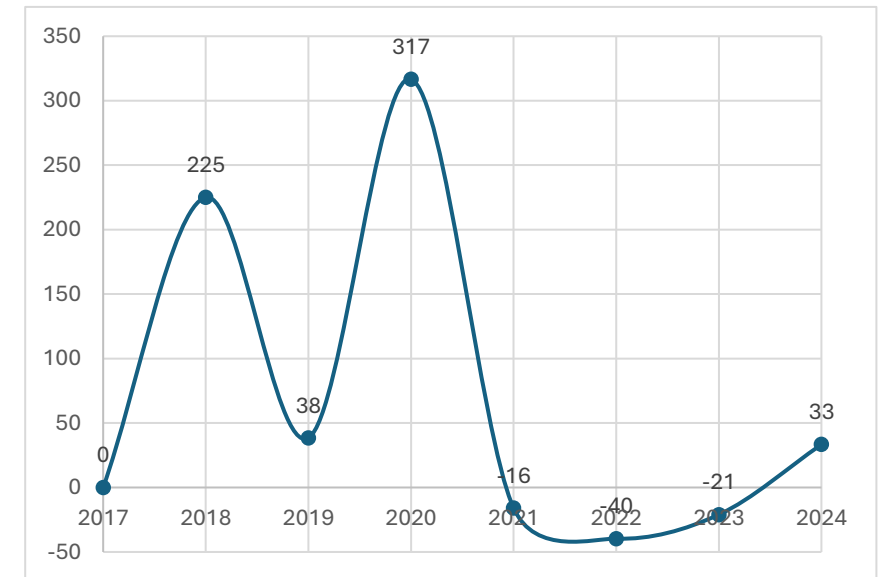


	2020	5525,772
	2021	3322,596
	2022	1341,852
	2023	1095,832
	2024	1006,5672
<b>TOTAL</b>		<b>13088,7262</b>
<b>ASOCIACION DE RECICLADORES DE TUNJA</b>	2017	236,612
	2018	738,643
	2019	556,0512
	2020	675,288
	2021	765,1526
	2022	700,479
	2023	779,178
	2024	791,427
<b>TOTAL</b>		<b>5242,8308</b>
<b>ECO VISIONARIOS S.A.S</b>	2020	356,85
	2021	1007,79
	2022	1108,046
	2023	731,1177
	2024	1526,0327
<b>TOTAL</b>		<b>4729,83</b>

<b>AÑO</b>	<b>RESIDUOS APROVECHABLES</b>
<b>2017</b>	464
<b>2018</b>	1385
<b>2019</b>	1886
<b>2020</b>	7567
<b>2021</b>	6394
<b>2022</b>	3787
<b>2023</b>	2982
<b>2024</b>	3989
<b>TOTAL</b>	<b>28453,83271</b>



<b>Año</b>	<b>Toneladas</b>	<b>IVAA (%)</b>
2017	400	0
2018	1300	225
2019	1800	38
2020	7500	317
2021	6300	-16
2022	3800	-40
2023	3000	-21
2024	4000	33



DATOS REGLAMENTO		
AÑO	TONELADAS DISPUESTAS	TONELADAS APROVECHADAS
2021	56115,81	4059,21
2022	59052	3783,50524
2023	23701,91	1462,41605

DATOS REGLAMENTO		DATOS SUI
AÑO	TONELADAS APROVECHADAS	TONELADAS REPORTADAS
2021	4059	6394
2022	3784	3787
2023	1462	2982

