

		Situación laboral				Total
		Ama de casa	Desempleado	Empleado	Independiente	
Nivel de ingresos	Recuento	28	17	0	0	45
	% del total	27%	17%	0%	0%	44%
Cinco sueldos básicos	Recuento	0	0	1	0	1
	% del total	0%	0%	1%	0%	1%
Cuatro sueldos básicos	Recuento	0	0	1	0	1
	% del total	0%	0%	1%	0%	1%
Dos sueldos básicos	Recuento	0	0	8	1	9
	% del total	0%	0%	8%	1%	9%
Menor al sueldo básico	Recuento	0	0	0	4	4
	% del total	0%	0%	0%	4%	4%
Sueldo básico	Recuento	0	0	28	9	37
	% del total	0%	0%	27%	9%	36%
Tres sueldos básicos	Recuento	0	0	5	0	5
	% del total	0%	0%	5%	0%	5%
Total	Recuento	28	17	43	14	102
	% del total	27%	17%	42%	14%	100%

Total de desempleados y amas de casa = 45

		Situación laboral				Total
		Ama de casa	Desempleado	Empleado	Independiente	
Nivel de ingresos	Sin ingresos	27%	17%	0%	0%	44%
	Cinco sueldos básicos	0%	0%	1%	0%	1%
	Cuatro sueldos básicos	0%	0%	1%	0%	1%
	Dos sueldos básicos	0%	0%	8%	1%	9%
	Menor al sueldo básico	0%	0%	0%	4%	4%
	Sueldo básico	0%	0%	27%	9%	36%

		Situación laboral				Total
		Ama de casa	Desempleado	Empleado	Independiente	
Nivel de ingresos	Sin ingresos	27%	17%	0%	0%	44%
	Menor al sueldo básico	0%	0%	0%	4%	4%
	Sueldo básico	0%	0%	27%	9%	36%
	Dos sueldos básicos	0%	0%	8%	1%	9%
	Tres sueldos básicos	0%	0%	5%	0%	5%



Cuatro sueldos básicos	0%	0%	1%	0%	1%
Cinco sueldos básicos	0%	0%	1%	0%	1%

100%

■ Situación laboral Ama de casa ■ Situación laboral Desempleado  
 ■ Situación laboral Empleado ■ Situación laboral Independiente

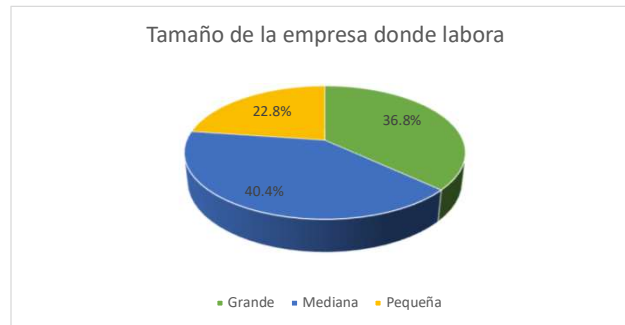
**Posición ocupacional**

		Frecuencia	Porcentaje	Porcentaje válido	Porcentaje acumulado
Válidos	Autoempleado	12	21.1	21.1	21.1
	Empleado	43	75.4	75.4	96.5
	Patrón	2	3.5	3.5	100.0
	Total	57	55.9	100.0	
Perdidos	Sistema	45	44.1		
Total		102	100.0		



**Tamaño de la empresa donde labora**

		Frecuencia	Porcentaje	Porcentaje válido	Porcentaje acumulado
Válidos	Grande	21	36.8	36.8	36.8
	Mediana	23	40.4	40.4	77.2
	Pequeña	13	22.8	22.8	100.0
	Total	57	55.9	100.0	
Perdidos	Sistema	45	44.1		
Total		102	100.0		



**Forma del contrato**

		Frecuencia	Porcentaje	Porcentaje válido	Porcentaje acumulado
Válidos	Escrito	43	100.0	100.0	100.0
	Verbal	0	.0	.0	100.0
	Total	43	42.2	100.0	
Perdidos	Sistema	59	57.8		
Total		102	100.0		

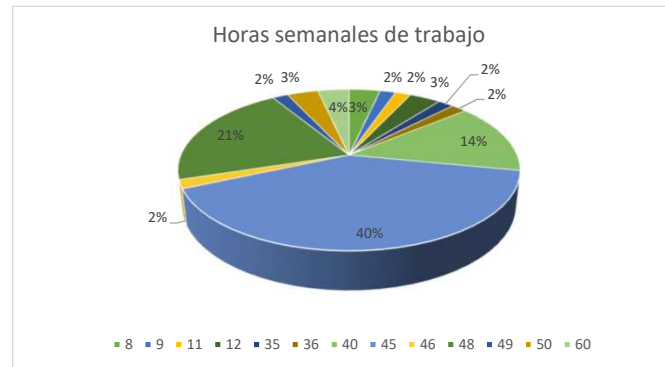


Solo los que son empleados

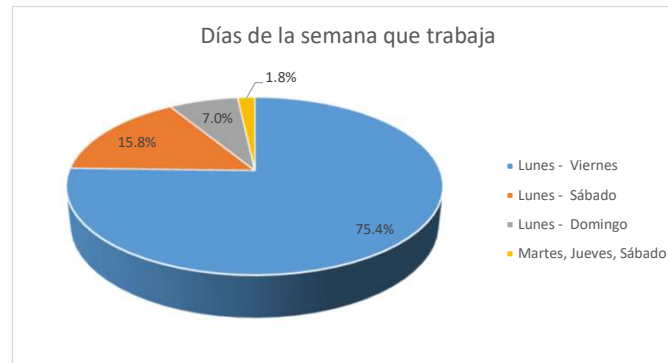
¿Contrato permanente?				
		Frecuencia	Porcentaje	Porcentaje acumulado
Válidos	No	24	55.8	55.8
	Sí	19	44.2	100.0
	Total	43	42.2	100.0
Perdidos	Sistema	59	57.8	
Total		102	100.0	



Horas semanales de trabajo					
		Frecuencia	Porcentaje	Porcentaje válido	Porcentaje acumulado
Válidos	8	2	3.5	3.5	3.5
	9	1	1.8	1.8	5.3
	11	1	1.8	1.8	7.0
	12	2	3.5	3.5	10.5
	35	1	1.8	1.8	12.3
	36	1	1.8	1.8	14.0
	40	8	14.0	14.0	28.1
	45	23	40.4	40.4	68.4
	46	1	1.8	1.8	70.2
	48	12	21.1	21.1	91.2
	49	1	1.8	1.8	93.0
	50	2	3.5	3.5	96.5
	60	2	3.5	3.5	100.0
	Total		57	55.9	100.0
Perdidos	Sistema	45	44.1		
Total		102	100.0		

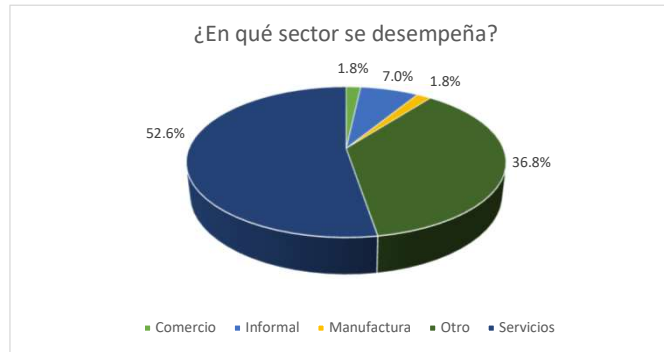


Días de la semana que trabaja					
		Frecuencia	Porcentaje	Porcentaje válido	Porcentaje acumulado
Válidos	Lunes - Viernes	43	75.4	75.4	75.4
	Lunes - Sábado	9	15.8	15.8	91.2
	Lunes - Domingo	4	7.0	7.0	98.2
	Martes, Jueves, Sábado	1	1.8	1.8	100.0
Total		57	55.9	100.0	
Perdidos	Sistema	45	44.1		
Total		102	100.0		



**¿En qué sector se desempeña?**

		Frecuencia	Porcentaje	Porcentaje válido	Porcentaje acumulado
Válidos	Comercio	1	1.8	1.8	1.8
	Informal	4	7.0	7.0	8.8
	Manufactura	1	1.8	1.8	10.5
	Otro	21	36.8	36.8	47.4
	Servicios	30	52.6	52.6	100.0
	Total	57	55.9	100.0	
Perdidos	Sistema	45	44.1		
Total		102	100.0		



**¿Tiene un segundo empleo?**

		Frecuencia	Porcentaje	Porcentaje válido	Porcentaje acumulado
Válidos	No	52	91.2	91.2	91.2
	Sí	5	8.8	8.8	100.0
	Total	57	55.9	100.0	
Perdidos	Sistema	45	44.1		
Total		102	100.0		



**Años de antigüedad en el trabajo actual**

		Frecuencia	Porcentaje	Porcentaje válido	Porcentaje acumulado
Válidos	Menos de 1 año	7	12.3	12.3	12.3
	1 año	9	15.8	15.8	28.1
	2 años	9	15.8	15.8	43.9
	3 años	2	3.5	3.5	47.4
	4 años	3	5.3	5.3	52.6
	5 años	4	7.0	7.0	59.6
	6 años	2	3.5	3.5	63.2
	7 años	2	3.5	3.5	66.7
	8 años	7	12.3	12.3	78.9
	10 años	2	3.5	3.5	82.5
	11 años	1	1.8	1.8	84.2
	12 años	2	3.5	3.5	87.7
	15 años	3	5.3	5.3	93.0
	20 años	1	1.8	1.8	94.7
	30 años	1	1.8	1.8	96.5
	35 años	1	1.8	1.8	98.2
	45 años	1	1.8	1.8	100.0
Total	57	55.9	100.0		
Perdidos	Sistema	45	44.1		
Total		102	100.0		

