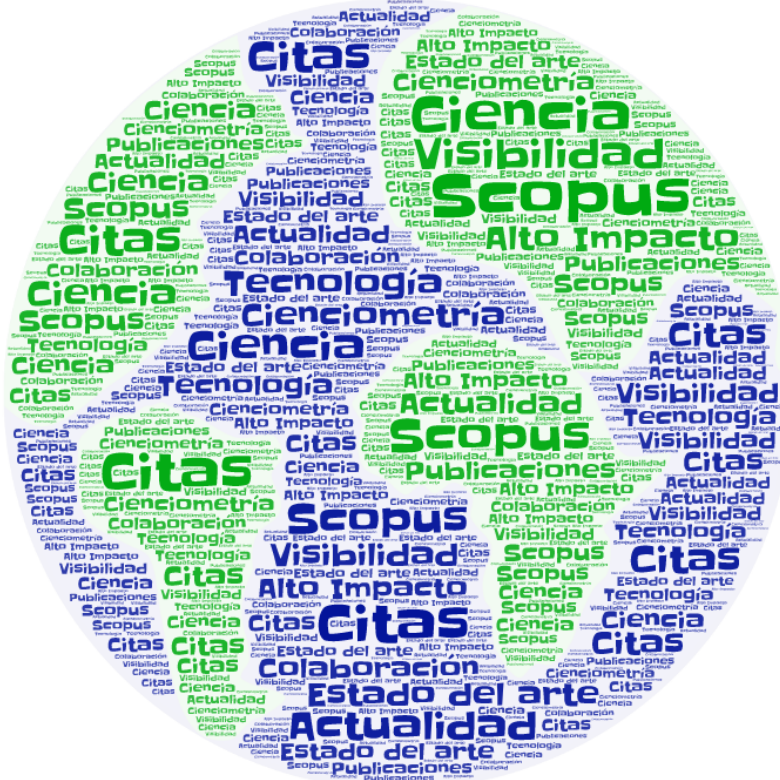




ESTADO DEL ARTE SCOPUS



Objetivo de desarrollo sostenible – Paz, Justicia e Instituciones Sólidas

Dirección de Investigación e Innovación – Sede principal
Centro de Recursos para el Aprendizaje y la Investigación CRAI-
USTA

Por: Cristian Alexander Vega Mosquera, Camilo A. Corchuelo R.,
Karol Piza Amado, Luz Marina Paez

DOI:

Estado del arte - Scopus

Observatorio de ciencia métrica USTA



RESUMEN

Este informe muestra el estado actual y las tendencias de las publicaciones Scopus relacionadas con el tema “Objetivo de desarrollo sostenible – Paz, Justicia e Instituciones Sólidas”. Se presenta las cifras de las publicaciones, citas, colaboraciones y tendencias entre otros. Este es un insumo para la comunidad académica USTA cuyo objetivo es identificar tendencias mundiales en las publicaciones para articular líneas y grupos de investigación.

Palabras Claves: Scopus, Estado del arte, Objetivos de desarrollo sostenible, Paz, Justicia, Instituciones sólidas

ABSTRACT

His report shows the current status and trends of Scopus publications related to the theme "Sustainable Development Goal - Peace, Justice and Strong Institutions". The figures of the publications, citations, collaborations and trends among others are presented. This is an input for the USTA academic community whose objective is to identify global trends in publications for joint lines and research groups.

Keywords: Scopus, State of the art, Sustainable development goals, Peace, Justice, Strong institutions

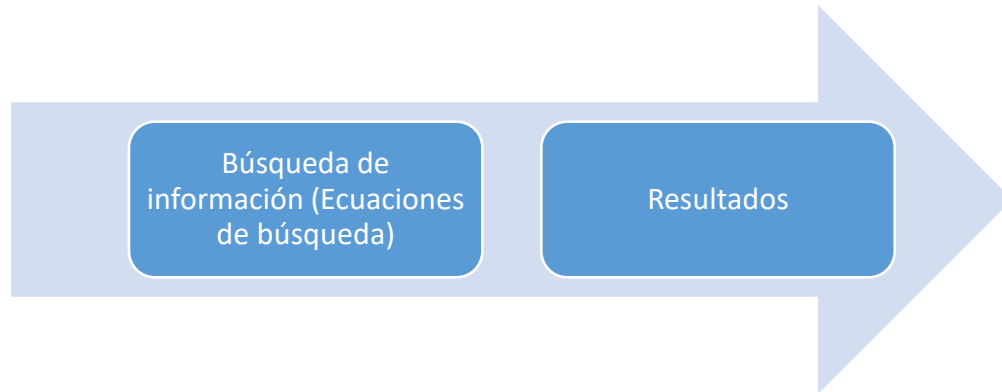
Observatorio de ciencia métrica USTA



Ficha técnica

Fuente	Expresión de búsqueda
Scopus -Scival	SDG 16: Peace, Justice and Strong Institutions
Periodo de análisis: 2010 - 2019	
Fecha de consulta: 4/10/2020	

Metodología



(Corchuelo-Rodriguez et al., 2019, p. 11)

Resultados

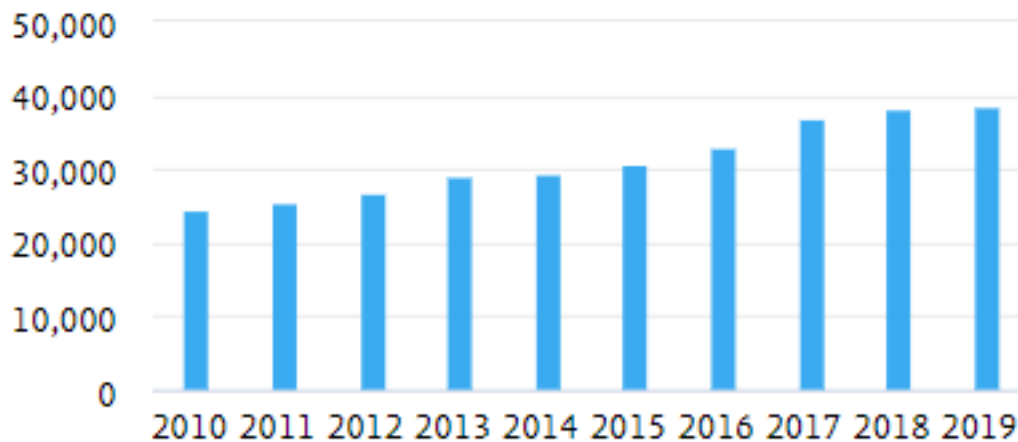


Gráfico 1. Publicaciones por año (Fuente: Scopus - Scival)

Observatorio de ciencia métrica USTA



Gráfico 2. Citas de las publicaciones por año (Fuente: Scopus - Scival)

Tabla 1. Top 10 de los temas de mayor publicación (Fuente: Scopus - Scival)

Topic	Scholarly Output ↓	Publication Share	Field-Weighted Citation Impact	Prominence percentile
Intimate Partner Violence; Crime Victims; Physical Abuse T.325	2,476	88.71% ▲	1.45	98.597
Civil Conflict; Rebel; Militia T.2745	2,281	66.44% ▼	1.99	98.740
Radicalization; Terrorist; Counterterrorism T.3605	2,243	83.88% ▼	1.17	97.801
International Criminal Court; Criminal Tribunals; Crimes Against Humanity T.578	2,155	79.08% ▼	0.75	87.418
Intimate Partner Violence; Domestic Violence; Violence Against Women T.295	2,096	84.48% ▲	1.04	98.202
Digital Forensics; Cybercrime; Court of Law T.2002	1,981	56.84% ▼	1.17	97.185
Crime Prevention; Policing; Environmental Design T.2575	1,847	83.05% ▲	1.71	97.732
Cyberbullying; Crime Victims; Participant Roles T.36	1,843	30.78% ▲	1.97	99.802
Human Trafficking; Sexual Exploitation; Trafficking of Children T.4222	1,725	67.07% ▲	1.15	96.962
Childhood Adversity; Maltreatment; Child Abuse T.2351	1,631	46.81% ▼	1.71	99.677

Observatorio de ciencia métrica USTA



Tabla 4. Top 10 de los autores con más índice h (Fuente: Scopus - Scival)

	<input type="checkbox"/>	Name	Scholarly Output	Citations <input type="checkbox"/>	h-index <input type="checkbox"/>
1.	<input type="checkbox"/>	Galea, Sandro	63	1,205	90
2.	<input type="checkbox"/>	Bryant, Richard A.	52	890	88
3.	<input type="checkbox"/>	Elbert, Thomas R.	73	1,521	79
4.	<input type="checkbox"/>	Loeber, Rolf	51	1,417	79
5.	<input type="checkbox"/>	Piquero, Alex R.	209	5,350	77
6.	<input type="checkbox"/>	Farrington, David P.	167	4,207	76
7.	<input type="checkbox"/>	Finkelhor, David	75	4,455	68
8.	<input type="checkbox"/>	Kerr, Thomas H.	81	1,462	67
9.	<input type="checkbox"/>	Campbell, Jacquelyn C.	113	2,236	60
10.	<input type="checkbox"/>	Lamb, Michael E.	53	742	58

Tabla 5. Top 10 de las instituciones con filiación de autor con más publicaciones (Fuente: Scopus - Scival)

Institution <input type="checkbox"/>	Scholarly Output <input type="checkbox"/>	Citations <input type="checkbox"/>
1. Harvard University	3,213 <input type="checkbox"/>	58,394
2. University of Oxford	2,352 <input type="checkbox"/>	28,685
3. University of Toronto	2,182 <input type="checkbox"/>	26,888
4. Columbia University	2,085 <input type="checkbox"/>	32,389
5. City University of New York	1,958 <input type="checkbox"/>	20,469
6. King's College London	1,794 <input type="checkbox"/>	24,901
7. Johns Hopkins University	1,758 <input type="checkbox"/>	25,905
8. University College London	1,739 <input type="checkbox"/>	24,256
9. University of Cambridge	1,724 <input type="checkbox"/>	20,174
10. New York University	1,705 <input type="checkbox"/>	21,549

