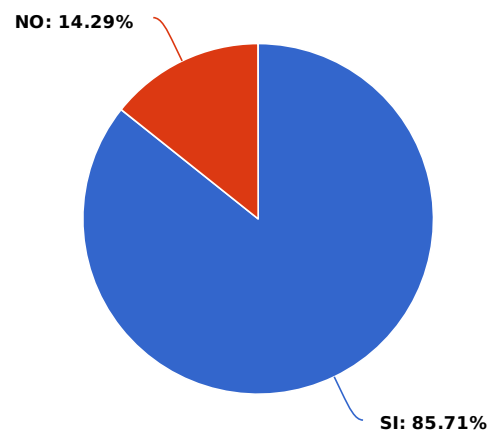


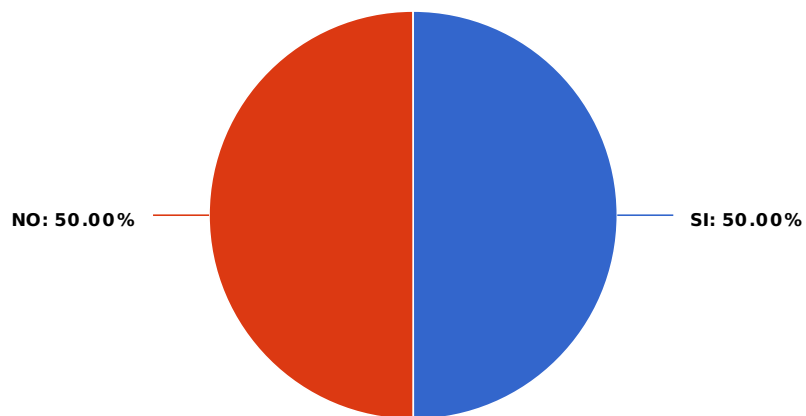
# encuesta vigilancia

1 ¿Cree usted que existe vigilancia en las redes sociales Facebook y Twitter?



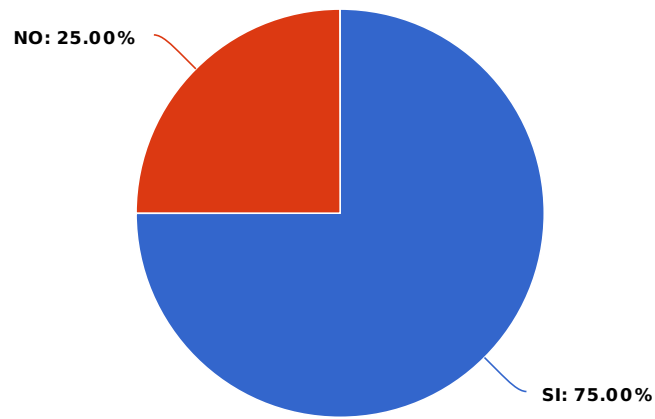
| Respuesta                  | Porcentaje | Cantidad | Estadísticas              |
|----------------------------|------------|----------|---------------------------|
| SI                         | 85.71%     | 18       | Total de participantes 21 |
| NO                         | 14.29%     | 3        | Suma 0.00                 |
| <b>Total de respuestas</b> |            |          | <b>21</b>                 |
|                            |            |          | Promedio 0.00             |
|                            |            |          | Desviación estándar 0.00  |
|                            |            |          | Mínimo 0.00               |
|                            |            |          | Máximo 0.00               |

## 2 ¿Se siente vigilado en la red social Twitter?



| Respuesta                  | Porcentaje | Cantidad | Estadísticas              |
|----------------------------|------------|----------|---------------------------|
| SI                         | 50.00%     | 10       | Total de participantes 20 |
| NO                         | 50.00%     | 10       | Suma 0.00                 |
| <b>Total de respuestas</b> |            |          | Promedio 0.00             |
|                            |            |          | Desviación estándar 0.00  |
|                            |            |          | Mínimo 0.00               |
|                            |            |          | Máximo 0.00               |

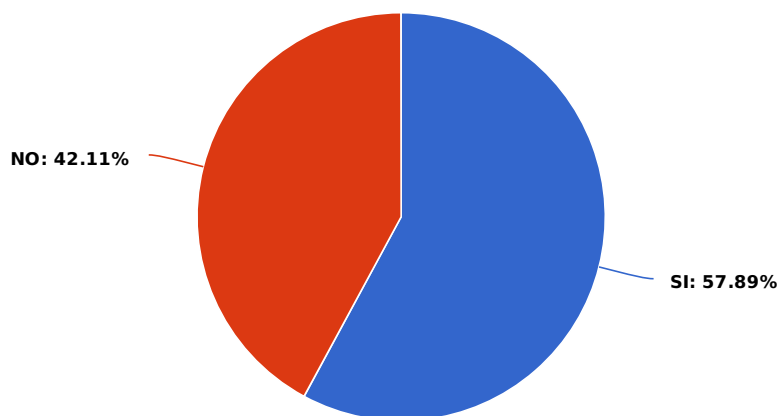
### 3 ¿Usted vigila en el las redes sociales?



| Respuesta                  | Porcentaje | Cantidad  |
|----------------------------|------------|-----------|
| SI                         | 75.00%     | 15        |
| NO                         | 25.00%     | 5         |
| <b>Total de respuestas</b> |            | <b>20</b> |

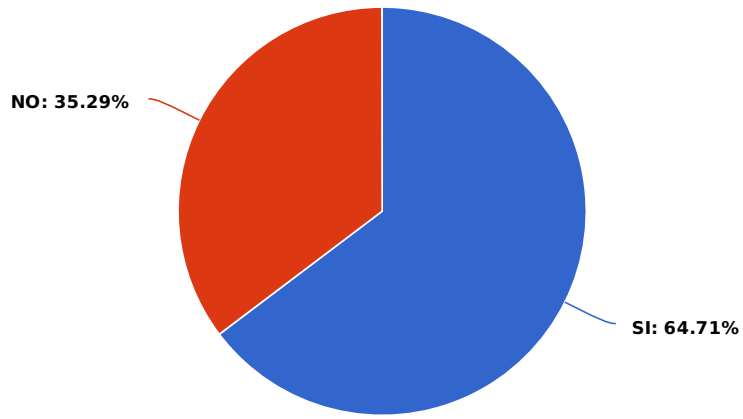
| Estadísticas           |      |
|------------------------|------|
| Total de participantes | 20   |
| Suma                   | 0.00 |
| Promedio               | 0.00 |
| Desviación estándar    | 0.00 |
| Mínimo                 | 0.00 |
| Máximo                 | 0.00 |

#### 4 ¿Cree usted que existe alguna relación entre vigilancia y opinión pública en las redes sociales?



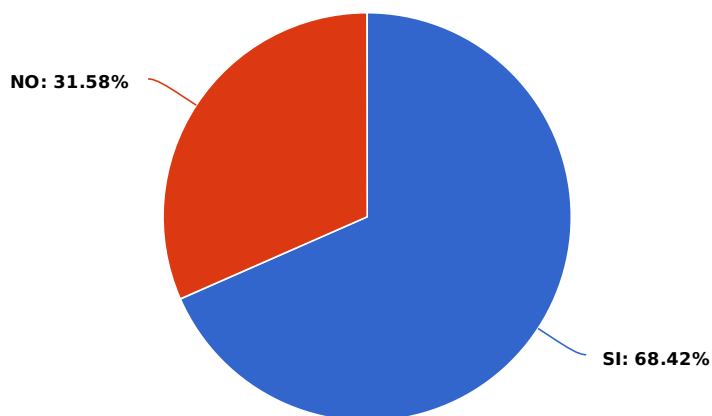
| Respuesta                  | Porcentaje | Cantidad | Estadísticas               |
|----------------------------|------------|----------|----------------------------|
| SI                         | 57.89%     | 11       | Total de participantes: 19 |
| NO                         | 42.11%     | 8        | Suma: 0.00                 |
| <b>Total de respuestas</b> |            |          | Promedio: 0.00             |
|                            |            |          | Desviación estándar: 0.00  |
|                            |            |          | Mínimo: 0.00               |
|                            |            |          | Máximo: 0.00               |

## 5 ¿Permite que lo vigilen para sentirse seguro?



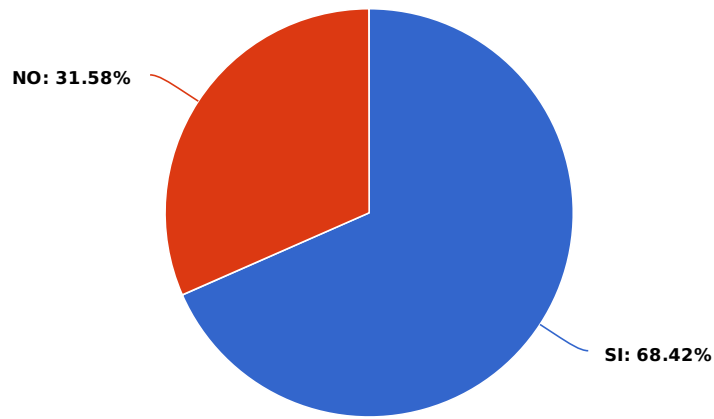
| Respuesta                  | Porcentaje | Cantidad | Estadísticas              |
|----------------------------|------------|----------|---------------------------|
| SI                         | 64.71%     | 11       | Total de participantes 17 |
| NO                         | 35.29%     | 6        | Suma 0.00                 |
| <b>Total de respuestas</b> |            |          | Promedio 0.00             |
|                            |            |          | Desviación estándar 0.00  |
|                            |            |          | Mínimo 0.00               |
|                            |            |          | Máximo 0.00               |

## 6 ¿Se ha sentido vigilado por otros usuarios, de las redes sociales Facebook y Twitter, en algún momento?



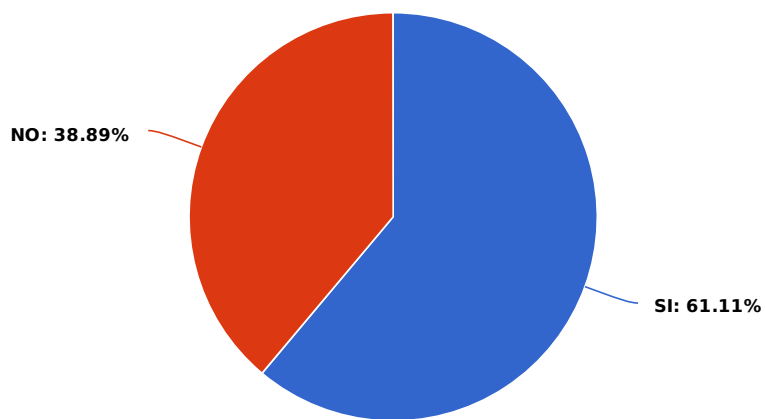
| Respuesta                  | Porcentaje | Cantidad | Estadísticas              |
|----------------------------|------------|----------|---------------------------|
| SI                         | 68.42%     | 13       | Total de participantes 19 |
| NO                         | 31.58%     | 6        | Suma 0.00                 |
| <b>Total de respuestas</b> |            |          | Promedio 0.00             |
|                            |            |          | Desviación estándar 0.00  |
|                            |            |          | Mínimo 0.00               |
|                            |            |          | Máximo 0.00               |

## 7 ¿Se ha sentido vigilado por movimientos políticos o sus mensajes en algún momento?



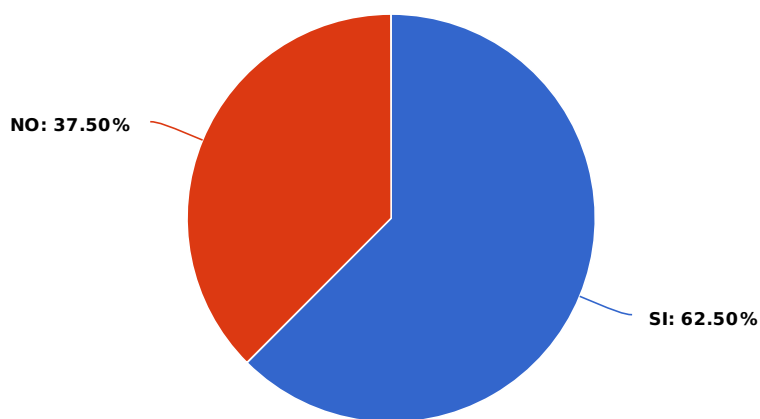
| Respuesta                  | Porcentaje | Cantidad | Estadísticas              |
|----------------------------|------------|----------|---------------------------|
| SI                         | 68.42%     | 13       | Total de participantes 19 |
| NO                         | 31.58%     | 6        | Suma 0.00                 |
| <b>Total de respuestas</b> |            |          | Promedio 0.00             |
|                            |            |          | Desviación estándar 0.00  |
|                            |            |          | Mínimo 0.00               |
|                            |            |          | Máximo 0.00               |

8 ¿Vigila usted a en Facebook de alguna forma, es decir está pendiente y/o supervisa a otros usuarios?



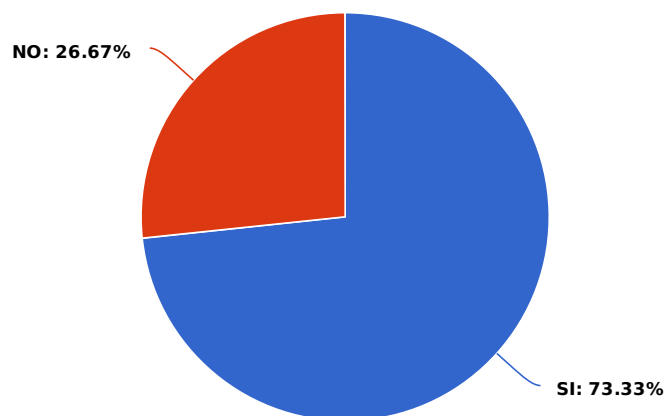
| Respuesta                  | Porcentaje | Cantidad | Estadísticas              |
|----------------------------|------------|----------|---------------------------|
| SI                         | 61.11%     | 11       | Total de participantes 18 |
| NO                         | 38.89%     | 7        | Suma 0.00                 |
| <b>Total de respuestas</b> |            |          | Promedio 0.00             |
|                            |            |          | Desviación estándar 0.00  |
|                            |            |          | Mínimo 0.00               |
|                            |            |          | Máximo 0.00               |

## 9 ¿Vigila usted personas cercanas en las redes sociales?



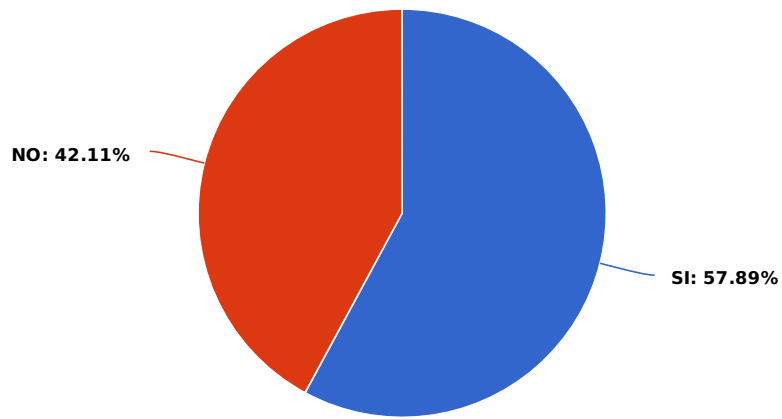
| Respuesta | Porcentaje | Cantidad                   | Estadísticas           |      |
|-----------|------------|----------------------------|------------------------|------|
| SI        | 62.50%     | 10                         | Total de participantes | 16   |
| NO        | 37.50%     | 6                          | Suma                   | 0.00 |
|           |            | <b>Total de respuestas</b> | Promedio               | 0.00 |
|           |            |                            | Desviación estándar    | 0.00 |
|           |            |                            | Mínimo                 | 0.00 |
|           |            |                            | Máximo                 | 0.00 |

## 10 ¿Cree usted que existe alguna relación entre vigilancia y contenido multimedia (fotos, videos, audios, texto)?



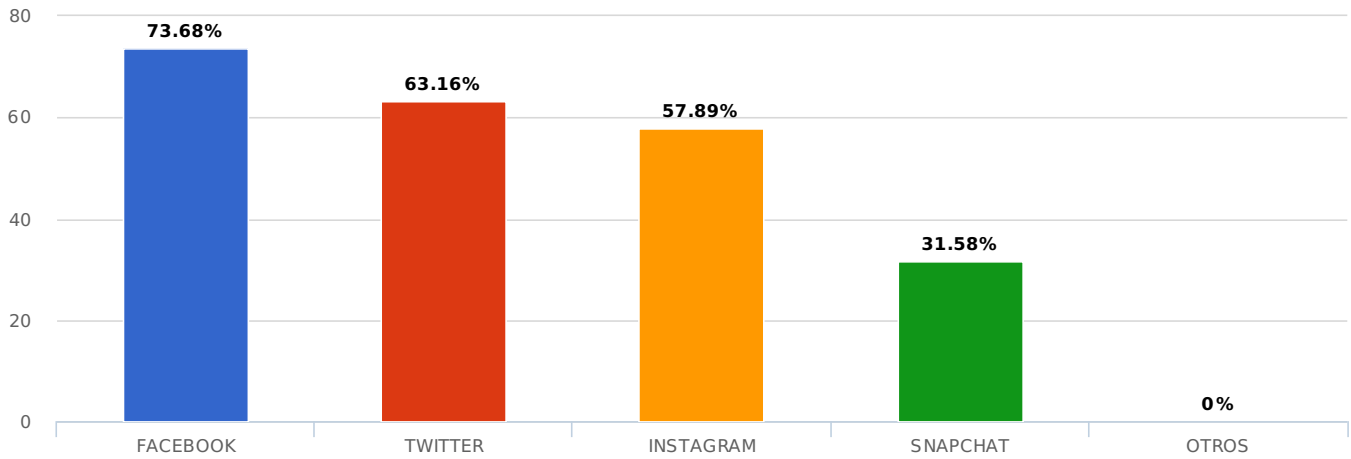
| Respuesta                  | Porcentaje | Cantidad | Estadísticas              |
|----------------------------|------------|----------|---------------------------|
| SI                         | 73.33%     | 11       | Total de participantes 15 |
| NO                         | 26.67%     | 4        | Suma 0.00                 |
| <b>Total de respuestas</b> |            |          | Promedio 0.00             |
|                            |            |          | Desviación estándar 0.00  |
|                            |            |          | Mínimo 0.00               |
|                            |            |          | Máximo 0.00               |

## 11 ¿Cree usted que es necesaria la vigilancia para legitimar un discurso?



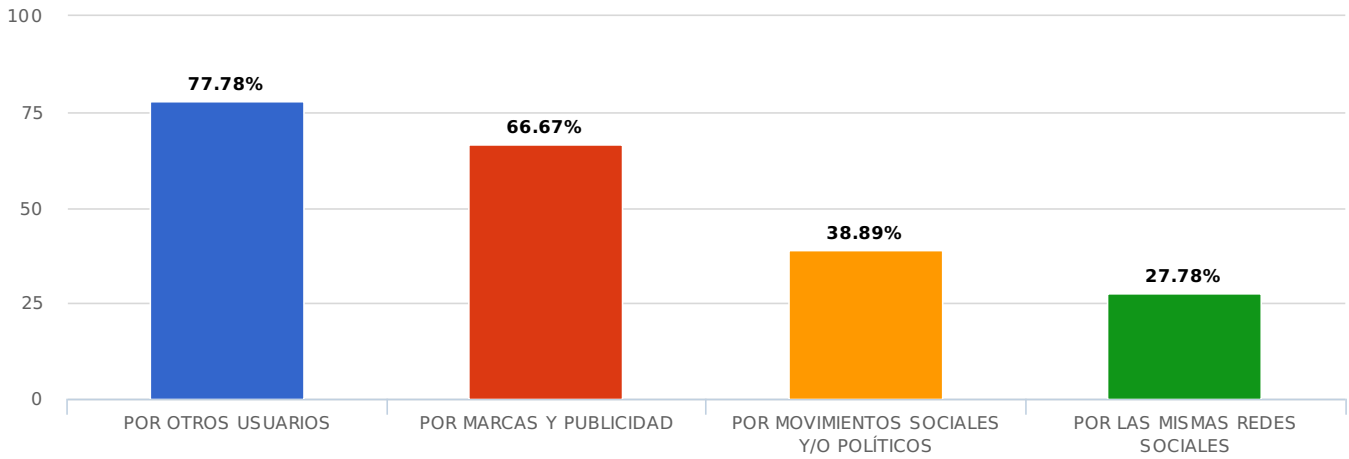
| Respuesta                  | Porcentaje | Cantidad | Estadísticas              |
|----------------------------|------------|----------|---------------------------|
| SI                         | 57.89%     | 11       | Total de participantes 19 |
| NO                         | 42.11%     | 8        | Suma 0.00                 |
| <b>Total de respuestas</b> |            |          | Promedio 0.00             |
|                            |            |          | Desviación estándar 0.00  |
|                            |            |          | Mínimo 0.00               |
|                            |            |          | Máximo 0.00               |

## 12 ¿En qué redes sociales cree que existe vigilancia?



| Respuesta                  | Porcentaje | Cantidad | Estadísticas  |
|----------------------------|------------|----------|---|
| FACEBOOK                   | 73.68%     | 14       | Total de participantes 19<br>Suma 0.00<br>Promedio 0.00<br>Desviación estándar 0.00<br>Mínimo 0.00<br>Máximo 0.00 |
| TWITTER                    | 63.16%     | 12       |   |
| INSTAGRAM                  | 57.89%     | 11       |   |
| SNAPCHAT                   | 31.58%     | 6        |   |
| OTROS                      | 0.00%      | 0        |   |
| <b>Total de respuestas</b> |            |          | <b>19</b>   |

## 13 ¿Por quién se siente vigilado?



| Respuesta                              | Porcentaje | Cantidad | Estadísticas              |
|--|------------|----------|---------------------------|
| POR OTROS USUARIOS                     | 77.78%     | 14       | Total de participantes 18 |
| POR MARCAS Y PUBLICIDAD                | 66.67%     | 12       | Suma 0.00                 |
| POR MOVIMIENTOS SOCIALES Y/O POLÍTICOS | 38.89%     | 7        | Promedio 0.00             |
| POR LAS MISMAS REDES SOCIALES          | 27.78%     | 5        | Desviación estándar 0.00  |
| <b>Total de respuestas</b>             |            |          | Mínimo 0.00               |
|  |            |          | Máximo 0.00               |