

MATRIZ

**INFOR TIEMPOS
DE TRANSITO**

BOOKING -TRACKING

Para la correcta diligenciación de esta matriz, debemos iniciar generando el booking-tracking de cada exportación en curso, este se encuentra disponible para descarga (PDF) en cada una de las paginas de las navieras que tenemos en servicio (Hapag-Lloyd, MAERSK, ANL, etc). Esto con la finalidad de obtener los distintos movimientos que ha tenido la exportación como lo son las entradas y salidas de cada puerto y poder asegurarnos que se este cumpliendo con los tiempos estimados del tránsito. Luego debe ser almacenado en la carpeta

26/2/24, 07:28 por Booking - Hapag-Lloyd

Rastreo por Contenedor

Por favor ingrese un número de contenedor para recibir la **información** deseada de rastreo.

No. de Contenedor: **TLUU 2450317** (p. Ej. HLCU1234567)

26/2/24, 07:28 por Booking - Hapag-Lloyd

Información del Contenedor

Tipo	22GP	Descripción	GENERAL PURPOSE CONT.	Dimensión	20' X 8' X 8'6"	Tare (kg)	2100	Max. Payload (kg)	28380
------	------	-------------	-----------------------	-----------	-----------------	-----------	------	-------------------	-------

Último Movimiento

The Vessel arrived in JEBEL ALI on 2024-02-17.

26/2/24, 07:28 por Booking - Hapag-Lloyd

Estado	Lugar de Actividad	Fecha	Hora	Transporte	No. de Viaje
Departure from	BARRANCABERMEJA	2023-12-06	13:48	Truck	
Loaded	BARRANCABERMEJA	2023-12-06	17:56	MAG02	EJACTG153
Vessel departed	BARRANCABERMEJA	2023-12-06	19:37	MAG02	EJACTG153
Vessel arrived	CARTAGENA (COLOMBIA)	2023-12-11	17:00	MAG02	EJACTG153
Discharged	CARTAGENA (COLOMBIA)	2023-12-13	13:39	MAG02	EJACTG153
Loaded	CARTAGENA (COLOMBIA)	2023-12-14	07:53	IRENES REMEDY	348N
Vessel departed	CARTAGENA (COLOMBIA)	2023-12-14	11:54	IRENES REMEDY	348N
Vessel arrived	VALENCIA	2023-12-29	02:06	IRENES REMEDY	348N
Discharged	VALENCIA	2023-12-29	13:04	IRENES REMEDY	348N
Loaded	VALENCIA	2024-01-02	15:33	SEASPAN AMAZON	2345E
Vessel departed	VALENCIA	2024-01-02	23:12	SEASPAN AMAZON	2345E
Vessel arrived	JEBEL ALI	2024-02-17	12:24	SEASPAN AMAZON	2345E
Vessel arrival	MUNDRA	2024-02-26	21:00	SEASPAN AMAZON	4309W
Departure from	MUNDRA	2024-02-28		Rail	
Arrival in	SACHANA ICD/VIRAMGAM	2024-02-29		Rail	

La información en **negritas** representa información real. Todas las otras filas indican movimientos planificados.

Fechas en blanco aún no están disponibles o están siendo revisadas. Serán actualizadas cuando estén disponibles.

de cada exportación para su correcta trazabilidad.

SECCIÓN

INFORMATIVA

SHIP N.

Número de exportación.

EXPORTER

Nombre de la compañía que realiza la exportación.

N. BB

Número de big bads que seran exportados.

YEAR

Año en el que se realiza la exportación.

**DEPARTURE
PORT NAME**

Nombre del puerto de salida de la exportación.

SECCIÓN DE RECOLECCIÓN

**ETD
QUINTANA**

Fecha de salida de Quintana de la primera recolección por exportación

**ETA
WAREHOUSE**

Fecha de descargue en puerto de la ultima

**DAYS
QNA-WHSE**

Días de transito de Quintana al Warehouse

**ETD
WAREHOUSE**

Fecha de ingreso a puerto de cada exportación

**STORAGE
DAYS**

Días de almacenamiento antes de llegar a puerto.

SECCIÓN DE

ORIGEN

**ETA
BMEJA**

Fecha de entrada al puerto de

**ETD
BMEJA**

Fecha de salida del puerto de

**RIVER TRANSIT
DAYS
BMEJA-CTG**

Días de tránsito fluvial del puerto de
Barrancabermeja al puerto de
Cartagena

**ETA
CARTAGENA**

Fecha de entrada al puerto de

**ETD
CARTAGENA**

Fecha de salida del puerto de

**CARTAGENA
PORT DAYS**

Tiempo en

**WHSE TO
INTERNATIONAL**

Tiempo de ETA WHSE hasta ETD

**DAYS IN
COLOMBIA**

Tiempo en Colombia desde ETD
Quintana hasta ETD Cartagena

TRÁNSITO

PORT 1		
ETA	ETD	DAYS IN PORT 1

PORT 2		
ETA	ETD	DAYS IN PORT 2

PORT 3		
ETA	ETD	DAYS IN PORT 3

ETA: Fecha de entrada al puerto.

ETD: Fecha de salida del puerto.

Fechas de arribo y salida de cada una de las exportaciones durante su tránsito internacional.

TRANSIT DAYS C-M

Tiempo de tránsito internacional

DESTI

INITIAL ETA

Fecha asignada por parte de la naviera en el booking como estimado de llegada al puerto de destino.

DESTINATION PORT		
ETA MUNDRA/PIPAVAV	ETD MUNDRA/PIPAVAV	DAYS IN PORT

Puerto de destino

**TRANSIT
DAYS M-S**

Tiempo de tránsito de Mundra

ETA SACHANA **ETD SACHANA** **DAYS IN
SACHANA**

Puerto

**TRANSIT
DAYS S-H**

Tiempo de transito de Sachana a
Hindustan

**ARRIVAL
HINDUSTAN**

Fecha de llegada a

**TOTAL TRANSIT
DAYS ORI-DEST
PORT**

Tiempo de tránsito de ETA WHSE
al puerto de destino.

TOTAL DAYS

Tiempo total de tránsito (ETA
WHSE a HINDUSTAN).

ROUTE

Ruta por pais de cada

**SHIPPING
COMPANY**

Naviera que realiza el servicio de
transporte de la exportación.

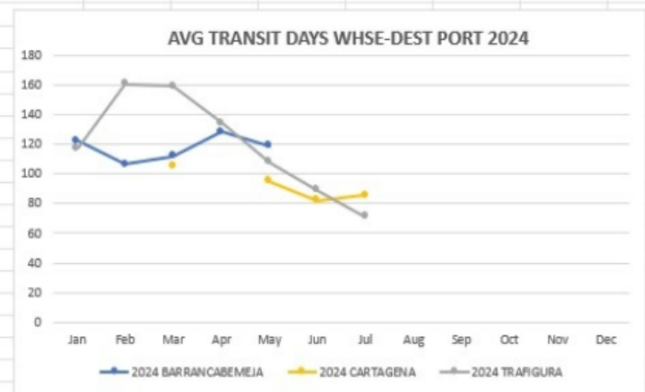
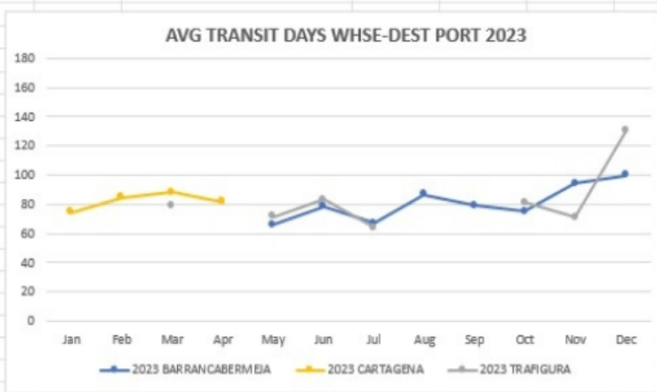
OCEAN

Oceano por el que transita la
exportación

MATRICES ADICIONALES-

GRAFICOS

		AVG TRANSIT DAYS INTERNATIONAL											
		Jan	Feb	Mar	Apr	May	Jun	Jul	Aug	Sep	Oct	Nov	Dec
2023	BARRANCABERMEJA					66	79	67	87	79	75	94	100
2023	CARTAGENA	74	85	88	82								
2023	TRAFIGURA			79		72	83	64			81	71	130
2024	BARRANCABERMEJA	122	107	112	128	119							
2024	CARTAGENA			105		95	82	86					
2024	TRAFIGURA	117	161	159	134	108	89	71					



Esta matriz alberga el promedio de días en tránsito de las exportaciones que han salido por mes. Diferenciando los puertos de origen (BMEJA/CTG) y el año.

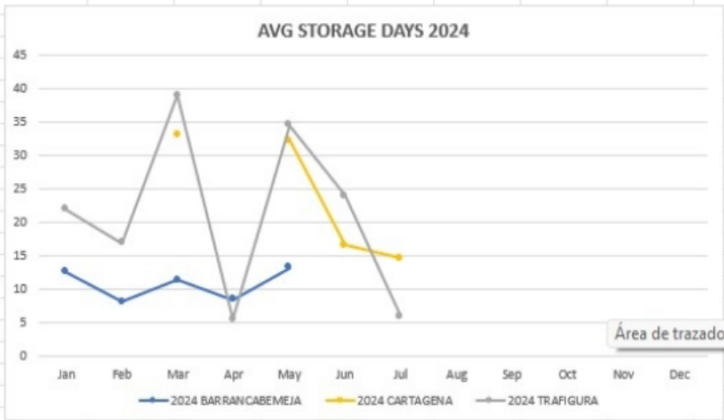
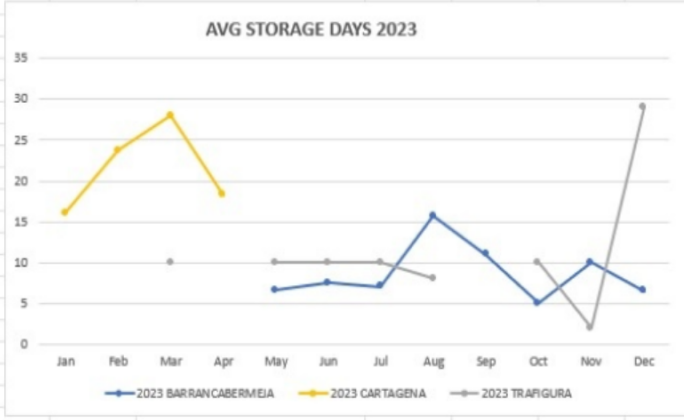
El promedio es tomado desde la entrada al warehouse hasta la llegada al puerto de destino

TOTAL TRANSIT
DAYS ORI-DEST
PORT

Adicional tenemos una línea para Trafigura, con la finalidad de obtener mayor información.

AVG STORAGE DAYS

		Jan	Feb	Mar	Apr	May	Jun	Jul	Aug	Sep	Oct	Nov	Dec
2023	BARRANCABERMEJA					7	8	7	16	11	5	10	7
2023	CARTAGENA	16	24	28	18								
2023	TRAFIGURA			10		10	10	10	8		10	2	29
		Jan	Feb	Mar	Apr	May	Jun	Jul	Aug	Sep	Oct	Nov	Dec
2024	BARRANCABERMEJA	13	8	11	9	13							
2024	CARTAGENA			33		32	17	15					
2024	TRAFIGURA	22	17	39	6	35	24	6					



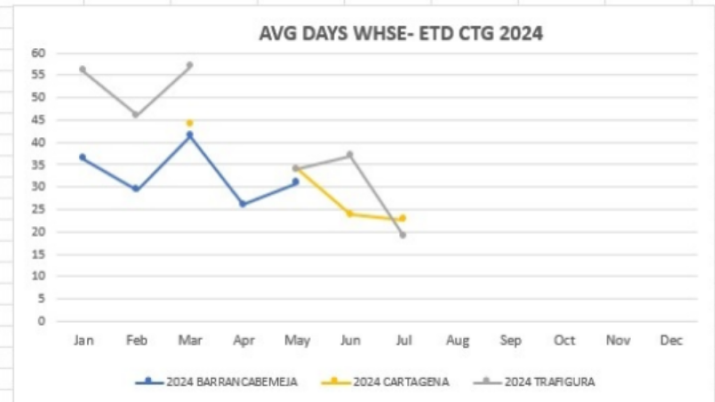
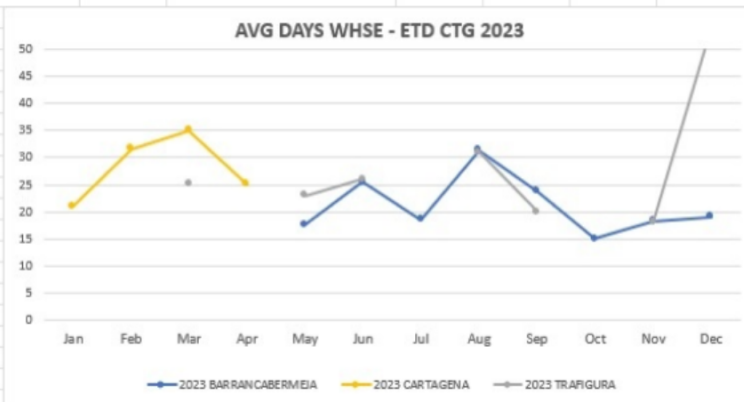
Esta matriz alberga el promedio de días que tardan los BB's de cada exportación por mes, dentro del warehouse , tiempo que es determinado como Storage.

Diferenciando los puertos de origen (BMEJA/CTG) y el año. → **STORAGE DAYS**



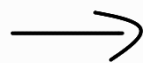
AVG WHSE TO INTERNATIONAL

		Jan	Feb	Mar	Apr	May	Jun	Jul	Aug	Sep	Oct	Nov	Dec
2023	BARRANCABERMEJA					18	26	19	31	24	15	18	19
2023	CARTAGENA												
		Jan	Feb	Mar	Apr	May	Jun	Jul	Aug	Sep	Oct	Nov	Dec
2023	CARTAGENA	21	32	35	25								
2023	TRAFIGURA												
		Jan	Feb	Mar	Apr	May	Jun	Jul	Aug	Sep	Oct	Nov	Dec
2023	TRAFIGURA			25		23	26		31	20		18	54
2024	BARRANCABEMEJA												
		Jan	Feb	Mar	Apr	May	Jun	Jul	Aug	Sep	Oct	Nov	Dec
2024	BARRANCABEMEJA	36	29	41	26	31							
2024	CARTAGENA												
		Jan	Feb	Mar	Apr	May	Jun	Jul	Aug	Sep	Oct	Nov	Dec
2024	CARTAGENA			44		34	24	23					
2024	TRAFIGURA												
		Jan	Feb	Mar	Apr	May	Jun	Jul	Aug	Sep	Oct	Nov	Dec
2024	TRAFIGURA	56	46	57		34	37	19					



Esta matriz alberga el promedio de la sumatoria del tiempo que tarda cada exportación en el warehouse y el tránsito nacional.

Diferenciando los puertos de origen (BMEJA/CTG) y el año.



WHSE TO INTERNATIONAL

El promedio es tomado desde la entrada al

