



**Entre control fiscal y ciudadano:  
la herramienta  
MapaInversiones**



# CONTENIDO

1

El control social apoyando el control fiscal

2

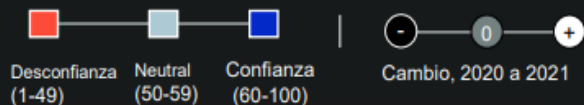
Qué es MapaInversiones

3

Retos y preguntas

# En Colombia bajamos 5 puntos en el índice de confianza general

## Índice de confianza

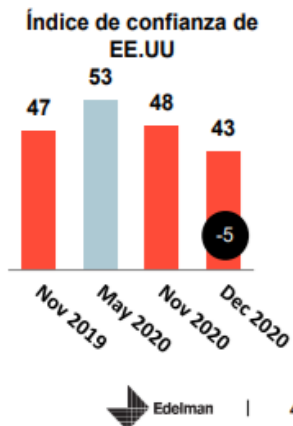


16 países ganaron confianza, 9 países perdieron confianza siendo Colombia uno de ellos

2021 Edelman Trust Barometer. El Índice de Confianza es el porcentaje medio de confianza en las ONG, las empresas, el gobierno y los medios de comunicación. TRU\_INS. A continuación se muestra una lista de instituciones. Para cada una de ellas, indique en qué medida confía en que esa institución hace lo correcto. Escala de 9 puntos; casilla 4 superior, confianza. Población general, media de 27 mkt.

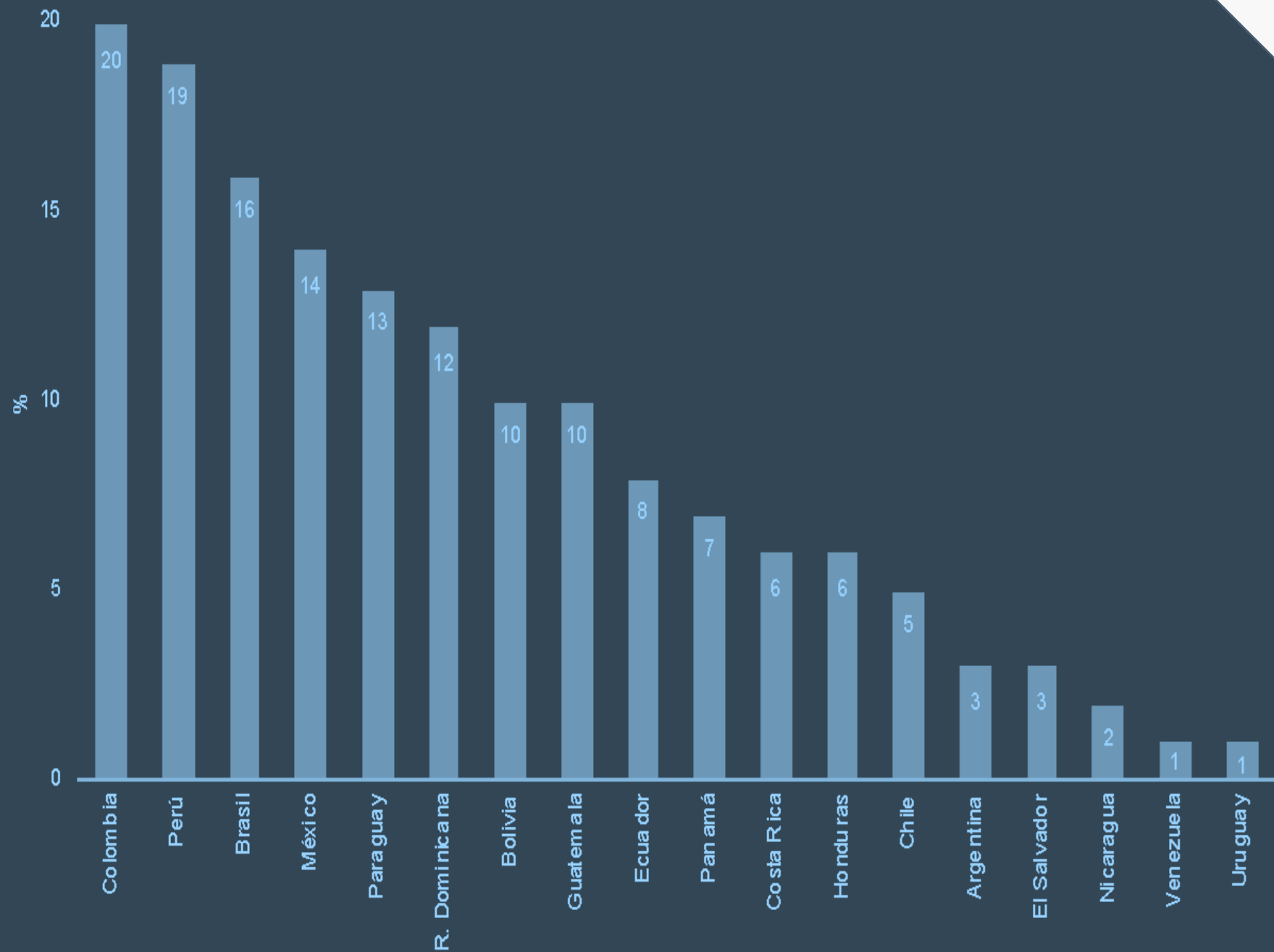
▲ 2020 Público general		▲ 2021 Público general		YtY Cambio
54	Global 27	56	Global 27	+2
82	China	77	India	-2
79	India	72	<b>China</b>	-10
73	Indonesia	72	Indonesia	-1
66	Tailandia	69	Arabia Saudita	+8
65	EAU	68	Singapur	+6
62	México	67	EE.UU.	+2
62	Singapur	66	Malasia	+6
61	Arabia Saudita	63	Países Bajos	+6
60	Malasia	61	Tailandia	-5
57	Kenia	59	Australia	+12
57	Países bajos	59	Kenia	+2
53	Canadá	59	México	-3
53	Colombia	56	Canadá	+3
51	Brasil	53	Alemania	+7
50	Corea del Sur	52	Italia	+3
49	Argentina	51	Brasil	0
49	Italia	50	Irlanda	+5
47	Australia	48	Colombia	-5
47	EE.UU.	48	Francia	+3
46	Alemania	48	S. Africa	+4
45	Francia	48	<b>EE.UU.</b>	+1
45	Irlanda	47	Argentina	-2
45	España	47	Corea del Sur	-3
44	S. Africa	45	España	0
42	Japón	45	Reino Unido	+3
42	Reino Unido	40	Japón	-2
30	Rusia	31	Rusia	+1

Descenso anual, récord en el Índice de Confianza de China



- La confianza en el gobierno está 20 puntos por debajo del promedio global
- La confianza en las ONGs está 1 punto por debajo del promedio global

Porcentaje de ciudadanos que ve la corrupción como el principal problema



**¿Qué importancia le dan los latinoamericanos a la corrupción?**



Molina 2012 - Colombia

**Intervención:** Auditorías Sociales  
**Sector:** Multisectorial



Afridi y Iversen  
2013 - India

**Intervención:** Auditorías Sociales  
**Sector:** Multisectorial



Andravi Das and  
Khwaja 2013 -  
Pakistan

**Intervención:** Tarjetas de evaluación  
**Sector:** Educación



Gertler et al 2008 -  
México

**Intervención:** Tarjetas de evaluación  
**Sector:** Educación



Banerjee et al.  
2012 - India

**Intervención:** Campañas informativas  
**Sector:** Educación



Barr et al 2012 - India

**Intervención:** Tarjetas de evaluación /  
Tarjetas de evaluación participativas  
**Sector:** Educación



Bjorkman, de Walke y  
Svensson 2014 - Uganda

**Intervención:** Tarjetas de evaluación/  
Tarjetas de evaluación + campañas de información  
**Sector:** Salud



La idea de que la comunidad o los beneficiarios directos tienen incentivos para supervisar a los proveedores y a los administradores públicos para exigir mejores servicios se ha generalizado, haciendo que se impulsen procesos de *accountability social* en todo el mundo...



Las tecnologías digitales se han convertido en protagonistas y en una alternativa viable para combatir la corrupción.

# PARTICIPACIÓN POR VÍAS DIGITALES

“el proceso de involucrar a los ciudadanos a través de las TIC en las políticas, la toma de decisiones y el diseño y la prestación de servicios para que sea participativo, inclusivo y deliberativo” (DESA, 2020).



Mejora la calidad y legitimidad en las decisiones públicas.



Reduce los costos de transacción y coordinación de las relaciones estado – ciudadano.



Promueve la deliberación, mejorando el procesamiento de la información.



Aumenta la eficiencia y eficacia en la inversión pública y fortalece la ciudadanía activa.



# Mapa Inversiones

Es una iniciativa regional del Banco Interamericano de Desarrollo (BID), cuyo objetivo es apoyar la mejora de la transparencia y eficiencia de la inversión pública mediante el fortalecimiento de la gestión de la información en América Latina y el Caribe.



# TRAZABILIDAD 360°

**1** ¿De dónde vienen los recursos?

**2** ¿En qué se utilizan?

**3** ¿Cómo fueron ejecutados y por quién?

**4** Monitoreo con datos, visualizaciones y fotos

**5** Participación ciudadana

## Audiencias:

**Ciudadanos**

Transparencia y control social

**Gobiernos**

Toma de decisiones y rendición de cuentas



# Modelo conceptual MapaInversiones

## PLATAFORMA DIGITAL

Atención de emergencias

Programáticos

Sectoriales

Territoriales

PND e Inversión Nacional

PRESUPUESTO

EJECUCIÓN

RESULTADOS

IMPACTO

- **Planeación PND**
- Fuentes
- Recursos/recaudo
- Ingresos Gasto
- Rubros presupuestales y de Inversión

- Proyectos de inversión
- BPIN
- Contratos
- Compras, APP

- Productos y servicios

- Mejoras condiciones ambientales sociales, económicas

Indicadores presupuestales



Indicadores ejecución (físico/ financiero)



Indicadores de Cumplimiento y resultado



Indicadores de PND/ ODS



RED FLAGS

MÉTRICAS REGIONALES / PAÍS

**Índices transversales compuestos presupuestal, contractual y productos y servicios**

Relación entre Objetivos PND Vs objeto de gasto Vs proyectos inversión



# Inversión y contratación pública

Aprox. 56.000 **proyectos** en ejecución \$ 892.000 millones

PGN: 1392

SGR: 1858

Territoriales: 53.273

Aprox 670.000 **contratos** adjudicados en 2022

Territoriales: 462.847

Fuentes: SUIFP – SECOP2





# Ejemplos MapaInversiones:

[MapaInversiones Colombia](#)

[MapaInversiones Paraguay](#)

[Catálogo de precios](#)

Banderas rojas en  
contratación pública

[MapaInversiones Argentina](#)

# Banderas rojas en contratación pública

Red Flag 1

Items similares en contratos

Items similares en otra convocatoria abierta

Se identifica un caso de posible fraccionamiento: uno o varios bienes de la convocatoria son similares a otros contratados dentro de los últimos 6 meses por la misma institución convocante.

## Lista de productos de bienes y servicios

Lote	Nro. de ítem	Código	Descripción	Unidad de medida	Precio	Observaciones
1	1	51171910-002	PANCREATINA  <b>En el catálogo:</b> PANCREATINA	UNIDAD	<b>Unitario:</b> 2.679	Es similar al ítem adjudicado en el ID: -56 CC: LP-24001-23-226287 Estado: activo, Fecha firma de contrato: 2023-04-12.

Guardar

Finalizar Verificación

# MapaInversiones Argentina: Participación ciudadana

## Participación ciudadana

### Tu participación es importante para nosotros

Participa escribiendo tu comentario sobre esta obra

[Ingresa a tu cuenta](#)

[Regístrate](#)

## 1 Comentarios



**Roxana:**

Esta obra está en el estado que se menciona en el mapa. Sin embargo- hay otro tramo (Chamical-Casa de Piedra) que figura con el mismo cartel (mejora conservativa ruta Nacional 79) que no avanza y tiene 25 km que son intransitables. No está programada para este año???. Ojalá si. Gracias

Fecha de Publicación: 10/03/2021

Ministerio de  
Obras Públicas  
Argentina

Hola Roxana! Muchas gracias por tu comentario. Los trabajos relativos a la obra mencionada- al momento- se efectuaron de forma paliativa en sectores puntuales donde estaba muy deteriorada la carpeta. Para este año- se prevé un proyecto C.Re.Ma que será en la malla N° 304 que incluirá la RN N°38 (Chamical-Lte. Córdoba) y RN N°79 (Olta - Chamical) y (Chamical-Casa de Piedra). Esperamos que estos trabajos den una solución definitiva a los problemas actuales que presenta la ruta. Saludos y estamos en contacto!

Fecha de Publicación: 17/03/2021

<https://mapainversiones.obraspublicas.gov.ar/proyecto/perfilproyecto/10013811>