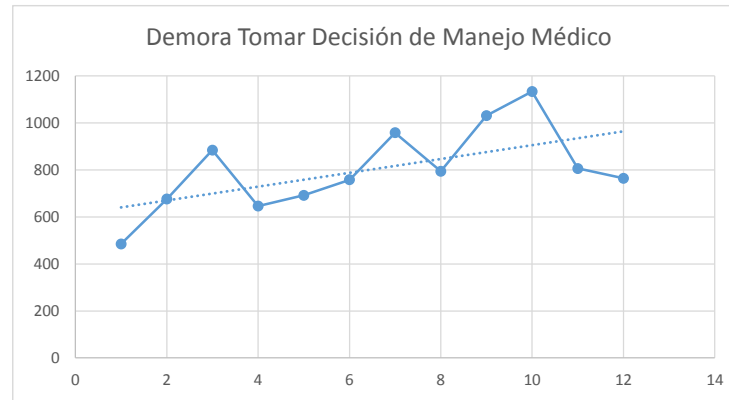
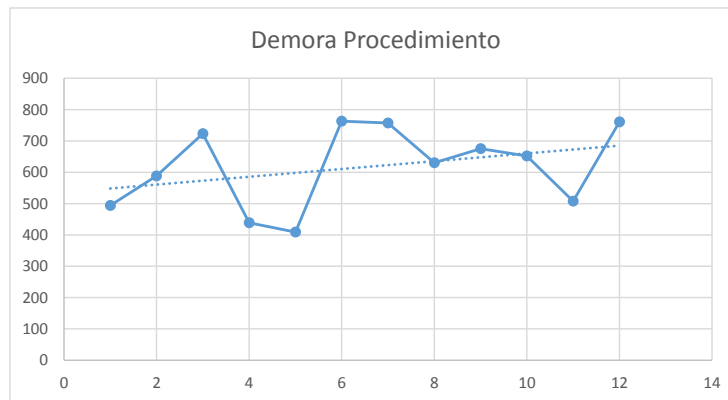


Fallas no calidad	Enero	Febrero	Marzo	Abril	Mayo	Junio	Julio	Agosto	Septiembre	Octubre	Noviembre	Diciembre
Demora Tomar	485	676	884	646	692	758	958	794	1031	1133	806	764

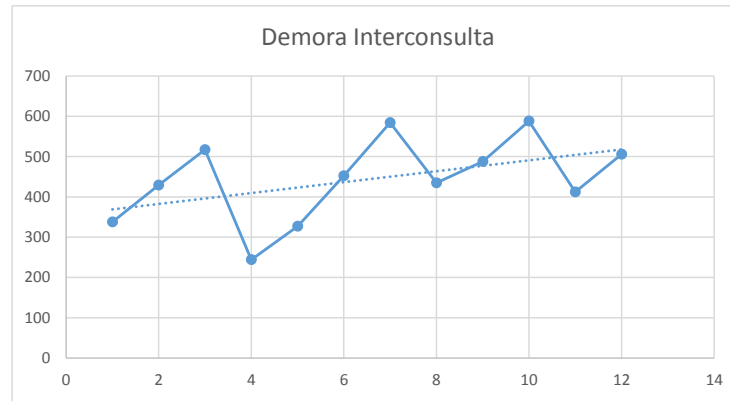


Fallas no calidad	Enero	Febrero	Marzo	Abril	Mayo	Junio	Julio	Agosto	Septiembre	Octubre	Noviembre	Diciembre
Demora Procedimiento	494	588	723	439	409	763	757	630	675	652	508	761

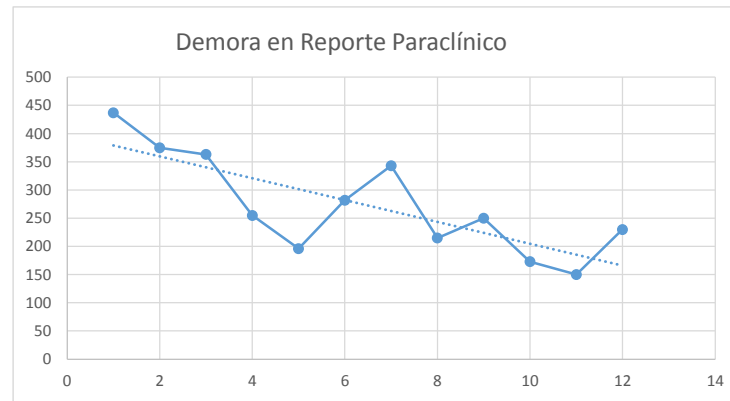


Fallas no calidad	Enero	Febrero	Marzo	Abril	Mayo	Junio	Julio	Agosto	Septiembre	Octubre	Noviembre	Diciembre	Total general
-------------------	-------	---------	-------	-------	------	-------	-------	--------	------------	---------	-----------	-----------	---------------

Demora Interconsulta	338	429	517	244	327	452	584	435	488	588	412	506	5320
----------------------	-----	-----	-----	-----	-----	-----	-----	-----	-----	-----	-----	-----	------

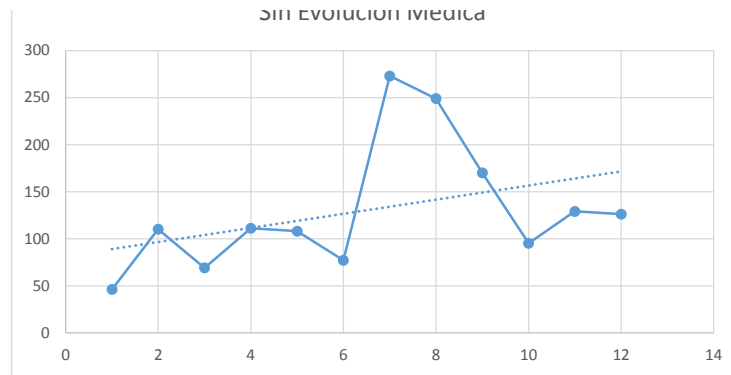


Fallas no calidad	Enero	Febrero	Marzo	Abril	Mayo	Junio	Julio	Agosto	Septiembre	Octubre	Noviembre	Diciembre	Total general
Demora en Reporte Paraclínico	437	375	363	255	196	282	343	215	250	173	150	230	3269



Fallas no calidad	Enero	Febrero	Marzo	Abril	Mayo	Junio	Julio	Agosto	Septiembre	Octubre	Noviembre	Diciembre	Total general
Sin Evolucion Medica	46	110	69	111	108	77	273	249	170	95	129	126	1563

Sin Evolucion Medica



Fallas no calidad	Enero	Febrero	Marzo	Abril	Mayo	Junio	Julio	Agosto	Septiembre	Octubre	Noviembre	Diciembre
Infeccion Nosocomial	30	28	10	23	14	11	11	9	5	2	0	3

